

SCE

UCSAR



**ESTADO DE GOIÁS
CONTROLADORIA-GERAL DO ESTADO
GABINETE**

Ofício nº 714/2016-CGE/GAB.

Goiânia, 4 de abril de 2016.

A Exma. Sra.
ANA CARLA ABRÃO COSTA
Secretária de Estado da Fazenda
74.000-000 Goiânia – Goiás.

ACG

Assunto: Solicitação de Demonstrativos

Senhora Secretária,

Tendo em vista que, em virtude da consolidação do Balanço Geral do Estado de Goiás, haverá a necessidade de republicação de alguns demonstrativos do Relatório Resumido de Execução Orçamentária (RREO) do 6º Bimestre de 2015 e do Relatório da Gestão Fiscal (RGF) do 3º Quadrimestre de 2015, solicitamos de V. Exa. o encaminhamento a esta Controladoria-Geral do Estado (CGE) dos relatórios gerados com as adequações finais, que serão republicados.

2. Solicitamos que essa Secretaria também envie a esta CGE o Anexo 10 da Lei 4.320/64 da Contabilidade (Comparativo da Receita Orçada com a Realizada) do Órgão 9998 – Estado de Goiás, referente ao Exercício de 2015.

3. Ressaltamos que a disponibilização desses documentos a esta CGE antes de sua publicação no Diário Oficial é necessária para que seus dados sejam utilizados na elaboração do Relatório de Prestação de Contas do Governador de 2015, de forma a não haver divergência entre as informações apresentadas nesse relatório e nos demonstrativos da Lei de Responsabilidade Fiscal e no Balanço Geral do Estado já consolidados.

Recebido em 04/04/16
às 14:55 horas
Andreia
Assinatura por E-mail (assinatura)

Controladoria-Geral do Estado, Rua 82 nº 400 - Palácio Pedro Ludovico Teixeira, 3º andar, Setor Sul
CEP: 74088-900 – Goiânia – Goiás – Fone: (0xx62) 3201-5362

elaine/apd/cge.

Considerando o prazo para encaminhamento do Relatório de Prestação de Contas do Governador ao Tribunal de Contas e à Assembleia Legislativa do Estado de Goiás, conforme art. 56 da Lei nº 16.168, de 11 de dezembro de 2007, requeremos que esses demonstrativos sejam remetidos a esta CGE impreterivelmente até dia 6 de abril de 2016.

Atenciosamente,



ADAUTO BARBOSA JÚNIOR

Secretário de Estado-Chefe



ESTADO DE GOIÁS
SECRETARIA DA FAZENDA
SUPERINTENDÊNCIA EXECUTIVA

Ofício nº 129 /2016-SUPEX

Goiânia, 06 de abril de 2016.

Exmo. Sr.

ADAUTO BARBOSA JÚNIOR

Secretário de Estado-Chefe da Controladoria-Geral do Estado

Palácio Pedro Ludovico Teixeira, Rua 82, nº 400, 3º andar, Setor Central
CEP 74055-140 Goiânia-GO

Assunto: Resposta ao Ofício nº 714/2016-CGE/GAB


Senhor Secretário-Chefe,

Reporto-me ao Ofício nº 714/2016-CGE/GAB, de 04.04.16, em que V. Exa. solicita o envio dos relatórios gerados com as adequações finais, que serão republicados, do Relatório Resumido de Execução Orçamentária (RREO) do 6º Bimestre de 2015 e do Relatório da Gestão Fiscal (RGF) do 3º Quadrimestre de 2015, bem como o Anexo 10 da Lei nº 4.320/64 da Contabilidade (Comparativo da Receita Orçada com a Realizada) do Órgão 9998 – Estado de Goiás, referente ao Exercício de 2015.

Ao fazê-lo, encaminho-lhe o Memorando nº 81/16-STE, de 05.04.16, da Superintendência do Tesouro Estadual, o qual informa que, em entendimentos mantidos com essa Pasta, ficou estabelecido que todos os documentos solicitados seriam encaminhados em meio eletrônico no dia 06.04.16, antes da publicação no Diário Oficial do Estado, a fim de que os mesmos sejam utilizados com fonte para elaboração do relatório de Prestação de Contas do Governador de 2015, conforme solicitado.

Assim, segue comprovante de envio, nesta data, por meio eletrônico, da respectiva documentação, efetuado pela Gerência de Contas Públicas da Superintendência do Tesouro Estadual.

Atenciosamente,




ANTONIO PAULO VOGEL DE MEDEIROS

Superintendente Executivo

Lei nº 17.257/2011 – Art. 8º, § 2º

Controladora-Geral do Estado
Superintendência de Gestão, Planejamento e Finanças
Protocolo: Setorial

Recebemos em: 06/04/16
Horas: 16:28


(Assinatura por extenso)



ESTADO DE GOIÁS
SECRETARIA DA FAZENDA

Memorando n.º 81 / 16 –STE

Goiânia, 05 de abril de 2016.


Da: Superintendência do Tesouro Estadual
Para: Chefia de Gabinete
Assunto: Encaminhamento do Ofício nº 714/2016-CGE/GAB, de 04/04/2016, oriundo da Controladoria-Geral do Estado (CGE).

Senhor Chefe de Gabinete,


Ao cumprimentá-lo, estou encaminhando resposta ao Memorando nº 051/16-CGAB que encaminhou o Ofício em epígrafe, em que a Controladoria Geral do Estado - CGE solicita o envio do Relatório Resumido de Execução Orçamentária (RREO) do 6º Bimestre de 2015 e do Relatório de Gestão Fiscal (RGF) do 3º Bimestre de 2015, bem como o Anexo 10 da Lei 4.320/64 da Contabilidade do Órgão 9998 – Estado de Goiás, também referente ao exercício de 2015, na forma em que serão republicados em função da consolidação do Balanço Geral do Estado de Goiás.

Informamos que em entendimentos mantidos com a CGE ficou estabelecido que todos os documentos solicitados serão encaminhados em meio eletrônico no dia 06/04/2016, antes da publicação no Diário Oficial do Estado, a fim de que os mesmos sejam utilizados como fonte para a elaboração do Relatório de Prestação de Contas do Governador de 2015, conforme solicitado.

Atenciosamente,


Murilo Luciano Souza Barbosa
Superintendente do Tesouro Estadual

RECEBIDO EM
05/04/16 às 09:44
L. Andreia
RESPONSÁVEL - MB





Maires Agda Moraes <mairesagda@gmail.com>

Resposta ao Ofício nº 714/2016-CGE/GAB

1 mensagem

Maires Agda Moraes <maires-amm@sefaz.go.gov.br>

6 de abril de 2016 14:24

Para: Elaine de Fatima Aires Oliveira e Silva <elaine-faos@cge.go.gov.br>, Fernanda Ribeiro Marra <fernanda-rm@cge.go.gov.br>, stella-mhf@cge.go.gov.br, andre-sg@cge.go.gov.br, Murilo Luciano Souza Barbosa <murilo-lsb@sefaz.go.gov.br>

Elaine e Fernanda,

Conforme conversamos por telefone e em atendimento ao solicitado no Ofício nº 714/2016-CGE/GAB de 04/04/2016, estamos enviando o Anexos 10 do 9998 (contabilidade), bem como os demonstrativos do RREO do 6º bim/15 e do RGF do 3º quad/15 na forma em que serão republicados em função da consolidação do Balanço Geral do Estado.












Qualquer dúvida estou à disposição.









Att,

--

Maires Agda Mesquita Moraes
Gerente de Contas Públicas
Superintendência do Tesouro Estadual / SEFAZ
Fone: (62) 3269-2521 / 2496 / 2047

19 anexos

-  **9998_ANX10_DEZ_15_após balanço.pdf**
110K
-  **9998_ANX_10_Dez_15_após balanço.xls**
140K
-  **Demonstrativo X - Simplificado_6bim15_após Balanço.pdf**
78K
-  **Demonstrativo X-A - Simplificado_6bim15_após Balanço.pdf**
76K
-  **RGF_3quad15_após Balanço.pdf**
623K
-  **RREO_6bim_após Balanço.pdf**
759K
-  **Anexo 1 - Balanço Orçamentário_6bim15_após Balanço.pdf**
105K
-  **Anexo 1 - Desp. Pessoal_RGF_6bim15_após Balanço.pdf**
91K
-  **Anexo 2 - Dívida_6bim15_após Balanço.pdf**
94K
-  **Anexo 3 - Receita Corrente Líquida_6bim15_após Balanço.pdf**
102K
-  **Anexo 4 - Operações de Crédito_6bim15_após Balanço.pdf**
82K

-  **Anexo 4 - Previdência - Fundo Financeiro_6bim15_após Balanço.pdf**
57K
-  **Anexo 4 - Previdência - Fundo Previdenciário_6bim15_após Balanço.pdf**
55K
-  **Anexo 5 - Disponibilidade de Caixa e RP_6bim15_após Balanço.pdf**
77K
-  **Anexo 5 - Resultado Nominal_bim15_após Balanço.pdf**
77K
-  **Anexo 6 - Resultado Primário_6bim15_após Balanço.pdf**
139K
-  **Anexo 6 - Simplificado_6bim15_após Balanço.pdf**
78K
-  **Anexo 12 - Saúde_6bim15_após Balanço.pdf**
95K
-  **Anexo 15 - Ciência e Tecnologia_6bim15_após Balanço.pdf**
84K



ENTE: Poder Executivo

Período: III QUADRIMESTRE / 2015

RGF - ANEXO 1 (LRF, art. 55, inciso I, alínea "a")

R\$ 1,00

CAMPO	DESPESA COM PESSOAL	DESPESAS EXECUTADAS (Últimos 12 Meses)	
		LIQUIDADAS (a)	INSCRITAS EM RESTOS A PAGAR NÃO PROCESSADOS (b)
1	DESPESA BRUTA COM PESSOAL (I)	10.383.449.620,27	1.883.833,08
2	Pessoal Ativo	7.007.808.601,85	1.801.899,37
3	Pessoal Inativo e Pensionistas	3.265.680.449,95	0,00
4	Outras Despesas de Pessoal decorrentes de Contratos de Terceirização (§ 1º do art. 18 da LRF)	109.960.568,47	81.933,71
5	DESPESAS NÃO COMPUTADAS (§ 1º, art. 19 da LRF) (II)	1.974.816.205,50	1.077.187,72
6	Indenizações por Demissão e Incentivos à Demissão Voluntária	4.415.844,50	0,00
7	Decorrentes de Decisão Judicial de período anterior ao da apuração	48.999.163,89	1.000.000,00
8	Despesas de Exercícios Anteriores de período anterior ao da apuração	44.436.978,34	77.187,72
9	Inativos e Pensionistas com Recursos Vinculados	1.876.964.218,77	0,00
10	DESPESA LÍQUIDA COM PESSOAL (III) = (I - II)	8.408.633.414,77	806.645,36
CAMPO	APURAÇÃO DO CUMPRIMENTO DO LIMITE LEGAL	VALOR	% SOBRE A RCL
11	RECEITA CORRENTE LÍQUIDA - RCL (IV)	17.361.943.965,74	-
12	DESPESA TOTAL COM PESSOAL - DTP (V) = (III a + III b)	8.409.440.060,13	48,44
13	LIMITE MÁXIMO (VI) (incisos I, II e III, art. 20 da LRF)	8.437.904.767,35	48,60
14	LIMITE PRUDENCIAL (VII) = (0,95 x VI) (parágrafo único do art. 22 da LRF)	8.016.009.528,98	46,17
15	LIMITE DE ALERTA (VIII) = (0,90 x VI) (inciso II do §1º do art. 59 da LRF)	7.594.114.290,61	43,74

Fonte: SIOFI-NET / SCP-NET / SEFAZ-GO

Metodologia de acordo com o Manual Técnico de Demonstrativos Fiscais da STN. Excluídos os valores referente às Pensões Especiais que foram apropriados no grupo de despesa "01". Valores ajustados após a consolidação do Balanço Geral do Estado.

Goiânia, 1 de abril de 2.016



RELATÓRIO DE GESTÃO FISCAL
DEMONSTRATIVO DA DESPESA COM PESSOAL
ORÇAMENTOS FISCAL E DA SEGURIDADE SOCIAL

ENTE : ESTADO DE GOIÁS
PODER ÓRGÃO : PODER EXECUTIVO

PERÍODO : III QUADRIMESTRE/ 2015

RGF - ANEXO 1 (LRF, art. 55, inciso I, alínea "a")

R\$ 1,00

DESPESAS COM PESSOAL	DESPESAS EXECUTADAS (Últimos 12 Meses)												TOTAL (ÚLTIMOS 12 MESES) (a)	INSCRITAS EM RESTOS A PAGAR NÃO PROCESSADOS (b)
	LIQUIDADAS													
	Jan de 2015	Fev de 2015	Mar de 2015	Abr de 2015	Mai de 2015	Jun de 2015	Jul de 2015	Ago de 2015	Set de 2015	Out de 2015	Nov de 2015	Dez de 2015		
DESPESA BRUTA COM PESSOAL (I)	772.309.077,34	788.344.107,14	829.237.290,61	774.545.013,14	880.991.312,21	868.339.357,40	819.156.062,58	1.002.026.851,54	794.772.558,88	887.810.554,68	910.074.539,10	1.055.842.895,65	10.383.449.620,27	1.883.833,08
Pessoal Ativo	495.867.468,34	527.009.125,07	556.686.044,75	507.455.770,63	610.310.809,35	597.549.732,12	534.761.461,91	696.100.146,87	507.424.080,60	596.954.354,94	616.584.178,78	761.105.428,49	7.007.808.601,85	1.801.899,37
Pessoal Inativo e Pensionistas	253.868.760,12	253.972.857,89	261.370.569,52	260.988.408,33	263.034.228,27	264.156.470,83	277.712.500,76	299.893.928,58	281.258.302,72	284.624.748,54	281.733.484,73	283.066.189,66	3.265.680.449,95	0,00
Outras despesas de pessoal decorrentes de contratos de terceirização (§ 1º do art. 18 da LRF)	22.572.848,88	7.362.124,18	11.180.676,34	6.100.834,18	7.646.274,59	6.633.154,45	6.682.099,91	6.032.776,09	6.090.175,56	6.231.451,20	11.756.875,59	11.671.277,50	109.960.568,47	81.933,71
DESPESAS NÃO COMPUTADAS (§ 1º, art. 19 da LRF) (II)	274.258.263,56	260.095.010,81	267.047.213,00	263.250.807,18	267.176.186,54	266.306.904,67	279.259.802,42	301.753.225,78	282.864.884,93	286.120.210,84	285.929.441,46	292.469.893,04	1.974.816.205,50	1.077.187,72
Indenizações por Demissão e Incentivos à Demissão Voluntária	3.484.270,13	8.347,20	110.494,08	28.623,35	46.918,53	95.974,74	82.275,59	27.669,58	37.163,83	176.397,09	203.023,32	114.687,06	4.415.844,50	0,00
Decorrentes de Decisão Judicial	4.341.117,91	5.009.269,46	4.404.207,57	4.319.366,68	4.733.459,33	3.843.805,58	3.756.843,16	4.123.555,42	3.775.557,30	3.560.567,09	3.602.770,49	3.528.643,90	48.999.163,89	1.000.000,00
Despesas de Exercícios Anteriores	16.203.119,12	4.301.794,58	4.099.040,38	703.871,93	2.303.716,87	1.139.035,64	639.311,55	855.261,64	690.077,76	903.747,40	3.524.903,30	9.073.098,17	44.436.978,34	77.187,72
Inativos e Pensionistas com Recursos Vinculados	250.229.756,40	250.775.599,57	258.433.470,97	258.198.945,22	260.092.091,81	261.228.088,71	274.781.372,12	296.746.739,14	278.362.086,04	281.479.499,26	278.598.744,35	279.753.463,91	1.876.964.218,77	0,00
DESPESA LÍQUIDA COM PESSOAL (III) = (I - II)	498.050.813,78	528.249.096,33	562.190.077,61	511.294.205,96	613.815.125,67	602.032.452,73	539.896.260,16	700.273.625,76	511.907.673,95	601.690.343,84	624.145.097,64	763.373.002,61	8.408.633.414,77	806.645,36

APURAÇÃO DO CUMPRIMENTO DO LIMITE LEGAL	VALOR	% SOBRE A RCL
RECEITA CORRENTE LÍQUIDA - RCL (IV)	17.361.943.965,74	-
DESPESA TOTAL COM PESSOAL - DTP (V) = (III a + III b)	8.409.440.060,13	48,44
LIMITE MÁXIMO (VI) (incisos I, II e III, art. 20 da LRF)	8.437.904.767,35	48,60
LIMITE PRUDENCIAL (VII) = (0,95 x VI) (parágrafo único do art. 22 da LRF)	8.016.009.528,98	46,17
LIMITE DE ALERTA (VIII) = (0,90 x VI) (inciso II do §1º do art. 59 da LRF)	7.594.114.290,61	43,74

Fonte: SIOFI-NET / SCP-NET / SEFAZ-GO

Metodologia de acordo com o Manual Técnico de Demonstrativos Fiscais da STN. Excluídos os valores referente às Pensões Especiais que foram apropriados no grupo de despesa "01". Valores ajustados após a consolidação do Balanço Geral do Estado.

Goiânia, 1 de abril de 2.016



ENTE: Poder Executivo

Período: III QUADRIMESTRE / 2015

RGF - ANEXO 1 (LRF, art. 55, inciso I, alínea "a")

R\$ 1,00

CAMPO	DESPESA COM PESSOAL	DESPESAS EXECUTADAS	
		(Últimos 12 meses)	
		LIQUIDADAS (a)	INSCRITAS EM RESTOS A PAGAR NÃO PROCESSADAS (b)
1	DESPESA BRUTA COM PESSOAL (I) = (2+3+4)	10.383.449.620,27	1.883.833,08
2	Pessoal Ativo	7.007.808.601,85	1.801.899,37
3	Pessoal Inativo e Pensionistas	3.265.680.449,95	0,00
4	Outras Despesas de Pessoal decorrentes de Contratos de Terceirização (§ 1º do art. 18 da LRF)	109.960.568,47	81.933,71
5	DESPESAS NÃO COMPUTADAS (§ 1º, art. 19 da LRF) (II) = (6+7+8+9+10+11)	3.219.623.026,03	-6.710.967,50
6	Indenizações por Demissão e Incentivos à Demissão Voluntária	4.415.844,50	0,00
7	Decorrentes de Decisão Judicial	48.999.163,89	1.000.000,00
8	Despesas de Exercícios Anteriores	44.436.978,34	77.187,72
9	Inativos e Pensionistas com Recursos Vinculados	1.795.616.501,06	-7.862.454,62
10	IRRF - Pessoal Ativo Inativo e Pensionista	793.258.425,66	74.299,40
11	Pensionistas (art.169 da C.F.), exceto IRRF	532.896.112,58	0,00
12	DESPESA LÍQUIDA COM PESSOAL (III) = (I - II)	7.163.826.594,24	8.594.800,58
13	DESPESA TOTAL COM PESSOAL - DTP (IV) = (III a + III b)		7.172.421.394,82
CAMPO	APURAÇÃO DO CUMPRIMENTO DO LIMITE LEGAL	VALOR	
14	RECEITA CORRENTE LÍQUIDA - RCL (V)	16.260.482.634,11	
15	% da DESPESA TOTAL COM PESSOAL - DTP sobre a RCL (VI) = (IV/V)*100	44,11	
16	LIMITE MÁXIMO (incisos I, II e III do art. 20 da LRF) - (48,60%)	7.902.594.560,18	
17	LIMITE PRUDENCIAL (parágrafo único do art. 22 da LRF) - (46,17%)	7.507.464.832,17	
18	LIMITE DE ALERTA (inciso II do § 1º do art. 59 da LRF) - (43,74%)	7.113.310.733,12	

Fonte: SIOFI-NET / SCP-NET / SEFAZ-GO

Metodologia de acordo com as Resoluções 405/01 e 1491/02 do Tribunal de Contas do Estado de Goiás. Excluídos os valores referente às Pensões Especiais que foram apropriados no grupo de despesa "01".

Valores ajustados após a consolidação do Balanço Geral do Estado.

Goiânia, 1 de abril de 2.016



RELATÓRIO RESUMIDO DA EXECUÇÃO ORÇAMENTÁRIA
BALANÇO ORÇAMENTÁRIO
ORÇAMENTOS FISCAL E DA SEGURIDADE SOCIAL

PERÍODO DE REFERÊNCIA: JANEIRO A DEZEMBRO DE 2015 / BIMESTRE NOVEMBRO-DEZEMBRO

UF: Governo do Estado de Goiás
CNPJ: 01.409.580/0001-38

BIMESTRE/ANO: 6º Bimestre/2015

RREO - Anexo 1 (LRF, Art. 52, inciso I, alíneas "a" e "b" do inciso II e §1º)

Em Reais

Campo	RECEITAS	PREVISÃO INICIAL	PREVISÃO ATUALIZADA (a)	RECEITAS REALIZADAS				SALDO (a-c)
				No Bimestre (b)	% (b/a)	Até o Bimestre (c)	% (c/a)	
1	RECEITAS (EXCETO INTRA -ORÇAMENTÁRIAS) (I)	22.970.473.000,00	25.519.938.371,73	3.827.181.761,96	15,00	18.832.631.219,06	73,80	6.687.307.152,67
2	RECEITAS CORRENTES	19.237.524.000,00	21.186.989.371,73	3.250.752.875,68	15,34	18.028.100.776,28	85,09	3.158.888.595,45
3	RECEITA TRIBUTÁRIA	11.588.453.000,00	12.795.238.515,93	1.980.988.821,21	15,48	11.141.775.706,19	87,08	1.653.462.809,74
4	Impostos	10.332.220.000,00	11.491.862.999,51	1.790.114.295,79	15,58	9.930.527.688,66	86,41	1.561.335.310,85
5	Taxas	1.256.233.000,00	1.303.375.516,42	190.874.525,42	14,64	1.211.248.017,53	92,93	92.127.498,89
6	Contribuição de Melhoria	0,00	0,00	0,00	0,00	0,00	0,00	0,00
7	RECEITA DE CONTRIBUIÇÕES	1.699.875.000,00	1.702.470.904,09	278.726.521,44	16,37	1.628.392.390,76	95,65	74.078.513,33
8	Contribuições Sociais	1.699.875.000,00	1.702.470.904,09	278.726.521,44	16,37	1.628.392.390,76	95,65	74.078.513,33
9	Contribuição de Intervenção no Domínio Econômico	0,00	0,00	0,00	0,00	0,00	0,00	0,00
10	Contribuição de Iluminação Pública	0,00	0,00	0,00	0,00	0,00	0,00	0,00
11	RECEITA PATRIMONIAL	169.038.000,00	358.533.853,83	34.227.446,31	9,55	173.352.093,88	48,35	185.181.759,95
12	Receitas Imobiliárias	2.135.000,00	2.135.000,00	1.536.255,42	71,96	4.586.631,28	214,83	(2.451.631,28)
13	Receitas de Valores Mobiliários	119.457.000,00	127.307.444,66	25.487.827,67	20,02	132.252.769,49	103,88	(4.945.324,83)
14	Receita de Concessões e Permissões	46.666.000,00	46.666.000,00	7.203.363,22	15,44	35.675.105,24	76,45	10.990.894,76
15	Compensações Financeiras	0,00	0,00	0,00	0,00	0,00	0,00	0,00
16	Receita Decorrente do Direito de Exploração de Bens Públicos em Áreas de Domínio Público	0,00	0,00	0,00	0,00	0,00	0,00	0,00
17	Receita da Cessão de Direitos	780.000,00	780.000,00	0,00	0,00	837.587,87	107,38	(57.587,87)
18	Outras Receitas Patrimoniais	0,00	181.645.409,17	0,00	0,00	0,00	0,00	181.645.409,17
19	RECEITA AGROPECUÁRIA	591.000,00	591.000,00	0,00	0,00	144.300,58	24,42	446.699,42
20	Receita da Produção Vegetal	266.000,00	266.000,00	0,00	0,00	790,00	0,30	265.210,00
21	Receita da Produção Animal e Derivados	0,00	0,00	0,00	0,00	0,00	0,00	0,00
22	Outras Receitas Agropecuárias	325.000,00	325.000,00	0,00	0,00	143.510,58	44,16	181.489,42
23	RECEITA INDUSTRIAL	0,00	0,00	0,00	0,00	0,00	0,00	0,00
24	Receita da Indústria Extrativa Mineral	0,00	0,00	0,00	0,00	0,00	0,00	0,00
25	Receita da Indústria de Transformação	0,00	0,00	0,00	0,00	0,00	0,00	0,00
26	Receita da Indústria de Construção	0,00	0,00	0,00	0,00	0,00	0,00	0,00
27	Outras Receitas Industriais	0,00	0,00	0,00	0,00	0,00	0,00	0,00
28	RECEITA DE SERVIÇOS	168.101.000,00	169.501.000,00	23.977.446,13	14,15	144.608.075,72	85,31	24.892.924,28
29	TRANSFERÊNCIAS CORRENTES	4.289.481.000,00	4.500.614.935,60	775.301.890,62	17,23	4.198.990.571,83	93,30	301.624.363,77
30	Transferências Intergovernamentais	4.181.315.000,00	4.392.448.935,60	764.703.436,19	17,41	4.163.564.389,39	94,79	228.884.546,21
31	Transferências de Instituições Privadas	9.091.000,00	9.091.000,00	60.341,28	0,66	60.341,28	0,66	9.030.658,72
32	Transferências do Exterior	0,00	0,00	0,00	0,00	0,00	0,00	0,00
33	Transferências de Pessoas	749.000,00	749.000,00	0,00	0,00	0,00	0,00	749.000,00



RELATÓRIO RESUMIDO DA EXECUÇÃO ORÇAMENTÁRIA
BALANÇO ORÇAMENTÁRIO
ORÇAMENTOS FISCAL E DA SEGURIDADE SOCIAL

UF: Governo do Estado de Goiás
CNPJ: 01.409.580/0001-38

PERÍODO DE REFERÊNCIA: JANEIRO A DEZEMBRO DE 2015 / BIMESTRE NOVEMBRO-DEZEMBRO

BIMESTRE/ANO: 6º Bimestre/2015

RREO - Anexo 1 (LRF, Art. 52, inciso I, alíneas "a" e "b" do inciso II e §1º)

Em Reais

Campo	RECEITAS	PREVISÃO INICIAL	PREVISÃO ATUALIZADA (a)	RECEITAS REALIZADAS				SALDO (a-c)
				No Bimestre (b)	% (b/a)	Até o Bimestre (c)	% (c/a)	
67	Contratual	0,00	0,00	0,00	0,00	0,00	0,00	0,00
68	Operações de Crédito Externas	0,00	0,00	0,00	0,00	0,00	0,00	0,00
69	Mobiliária	0,00	0,00	0,00	0,00	0,00	0,00	0,00
70	Contratual	0,00	0,00	0,00	0,00	0,00	0,00	0,00
71	SUBTOTAL COM REFINANCIAMENTO (V) = (III + IV)	24.119.477.000,00	26.690.939.265,15	4.014.232.233,86	15,04	19.967.983.568,92	74,81	6.722.955.696,23
72	DÉFICIT (VI)					1.885.406.059,50		
73	TOTAL (VII) = (V + VI)	24.119.477.000,00	26.690.939.265,15	4.014.232.233,86	15,04	21.853.389.628,42	81,88	4.837.549.636,73
74	SALDOS DE EXERCÍCIOS ANTERIORES (UTILIZADOS PARA CRÉDITOS ADICIONAIS)		0,00			0,00		
75	Superávit Financeiro		0,00			0,00		
76	Reabertura de Créditos Adicionais		0,00			0,00		

CAMPO	DESPESAS	DOTAÇÃO INICIAL (d)	DOTAÇÃO ATUALIZADA (e)	DESPESAS EMPENHADAS		SALDO (g) = (e-f)	DESPESAS LIQUIDADAS		SALDO (i) = (e-h)	DESPESAS PAGAS ATÉ O BIMESTRE (j)	INSCRITAS EM RESTOS A PAGAR NÃO PROCESSADOS (k)
				No Bimestre	Até o Bimestre (f)		No Bimestre	Até o Bimestre (h)			
77	DESPESAS (EXCETO INTRA-ORÇAMENTÁRIAS) (VIII)	24.119.477.000,00	25.679.828.468,57	2.917.999.912,57	20.688.781.517,81	4.991.046.950,76	3.974.717.798,09	19.557.083.346,28	6.122.745.122,29	18.038.795.272,26	1.131.698.171,53
78	DESPESAS CORRENTES	17.381.373.000,00	20.590.342.178,83	2.504.527.322,13	17.463.942.405,24	3.126.399.773,59	3.237.963.552,14	16.799.317.769,97	3.791.024.408,86	15.473.953.979,51	664.624.635,27
79	PESSOAL E ENCARGOS SOCIAIS	10.861.298.000,00	13.271.951.759,05	1.931.810.423,22	11.388.753.625,42	1.883.198.133,63	2.074.700.225,19	11.252.944.599,34	2.019.007.159,71	10.668.924.034,75	135.809.026,08
80	JUROS E ENCARGOS DA DÍVIDA	1.128.304.000,00	1.115.404.000,00	156.780.330,64	1.009.269.178,83	106.134.821,17	161.281.778,48	1.009.262.925,22	106.141.074,78	1.009.262.925,22	6.253,61
81	OUTRAS DESPESAS CORRENTES	5.391.771.000,00	6.202.986.419,78	415.936.568,27	5.065.919.600,99	1.137.066.818,79	1.001.981.548,47	4.537.110.245,41	1.665.876.174,37	3.795.767.019,54	528.809.355,58
82	Transferências a Municípios[1]	0,00	0,00	0,00	0,00	0,00	0,00	0,00	0,00	0,00	0,00
83	Demais Despesas Correntes[1]	5.391.771.000,00	6.202.986.419,78	415.936.568,27	5.065.919.600,99	1.137.066.818,79	1.001.981.548,47	4.537.110.245,41	1.665.876.174,37	3.795.767.019,54	528.809.355,58
84	DESPESAS DE CAPITAL	5.863.569.000,00	5.068.704.731,65	413.472.590,44	3.224.839.112,57	1.843.865.619,08	736.754.245,95	2.757.765.576,31	2.310.939.155,34	2.564.841.292,75	(2.344.292.985,87)
85	INVESTIMENTOS	3.518.243.000,00	3.261.868.520,67	(107.291.674,87)	1.491.719.272,22	1.770.149.248,45	207.871.256,17	1.025.412.032,85	2.236.456.487,82	832.939.493,79	466.307.239,37
86	INVERSÕES FINANCEIRAS	194.866.000,00	118.248.355,08	4.656.255,82	89.018.523,24	29.229.831,84	6.296.255,82	88.253.203,89	29.995.151,19	87.801.459,39	765.319,35
87	AMORTIZAÇÃO DA DÍVIDA	2.150.460.000,00	1.688.587.855,90	516.108.009,49	1.644.101.317,11	44.486.538,79	522.586.733,96	1.644.100.339,57	44.487.516,33	1.644.100.339,57	977,54
88	RESERVA DE CONTINGÊNCIA	874.535.000,00	20.781.558,09	0,00	0,00	20.781.558,09	0,00	0,00	20.781.558,09	0,00	0,00
89	RESERVA DO RPPS	0,00	0,00	0,00	0,00	0,00	0,00	0,00	0,00	0,00	0,00
90	DESPESAS (INTRA-ORÇAMENTÁRIAS) (IX)	0,00	0,00	185.534.459,28	1.164.608.110,61	-1.164.608.110,61	219.512.354,83	1.158.385.148,74	-1.158.385.148,74	1.081.520.575,80	6.222.961,87
91	SUBTOTAL DAS DESPESAS (X) = (VIII + IX)	24.119.477.000,00	25.679.828.468,57	3.103.534.371,85	21.853.389.628,42	3.826.438.840,15	4.194.230.152,92	20.715.468.495,02	4.964.359.973,55	19.120.315.848,06	1.137.921.133,40



RELATÓRIO RESUMIDO DA EXECUÇÃO ORÇAMENTÁRIA
BALANÇO ORÇAMENTÁRIO
ORÇAMENTOS FISCAL E DA SEGURIDADE SOCIAL

UF: Governo do Estado de Goiás
CNPJ: 01.409.580/0001-38

PERÍODO DE REFERÊNCIA: JANEIRO A DEZEMBRO DE 2015 / BIMESTRE NOVEMBRO-DEZEMBRO

BIMESTRE/ANO: 6º Bimestre/2015

RREO - Anexo 1 (LRF, Art. 52, inciso I, alíneas "a" e "b" do inciso II e §1º)

Em Reais

CAMPO	DESPESAS	DOTAÇÃO INICIAL (d)	DOTAÇÃO ATUALIZADA (e)	DESPESAS EMPENHADAS		SALDO (g) = (e-f)	DESPESAS LIQUIDADAS		SALDO (i) = (e-h)	DESPESAS PAGAS ATÉ O BIMESTRE (j)	INSCRITAS EM RESTOS A PAGAR NÃO PROCESSADOS (k)
				No Bimestre	Até o Bimestre (f)		No Bimestre	Até o Bimestre (h)			
92	AMORTIZAÇÃO DA DÍV. / REFINANCIAMENTO (XI)	0,00	0,00	0,00	0,00	0,00	0,00	0,00	0,00	0,00	0,00
93	Amortização da Dívida Interna	0,00	0,00	0,00	0,00	0,00	0,00	0,00	0,00	0,00	0,00
94	Dívida Mobiliária	0,00	0,00	0,00	0,00	0,00	0,00	0,00	0,00	0,00	0,00
95	Outras Dívidas	0,00	0,00	0,00	0,00	0,00	0,00	0,00	0,00	0,00	0,00
96	Amortização da Dívida Externa	0,00	0,00	0,00	0,00	0,00	0,00	0,00	0,00	0,00	0,00
97	Dívida Mobiliária	0,00	0,00	0,00	0,00	0,00	0,00	0,00	0,00	0,00	0,00
98	Outras Dívidas	0,00	0,00	0,00	0,00	0,00	0,00	0,00	0,00	0,00	0,00
99	SUBTOTAL C/ REFINANCIAMENTO (XII) = (X+XI)	24.119.477.000,00	25.679.828.468,57	3.103.534.371,85	21.853.389.628,42	3.826.438.840,15	4.194.230.152,92	20.715.468.495,02	4.964.359.973,55	19.120.315.848,06	1.137.921.133,40
100	SUPERÁVIT (XIII)				0,00			0,00		847.667.720,86	18.830.062.435,52
101	TOTAL (XIV) = (XII+XIII)	24.119.477.000,00	25.679.828.468,57	3.103.534.371,85	21.853.389.628,42		4.194.230.152,92	20.715.468.495,02		19.967.983.568,92	19.967.983.568,92

CAMPO	RECEITAS INTRA - ORÇAMENTÁRIAS	PREVISÃO INICIAL	PREVISÃO ATUALIZADA (a)	RECEITAS REALIZADAS				SALDO (a-c)
				No Bimestre (b)	% (b/a)	Até o Bimestre (c)	% (c/a)	
111	RECEITAS (INTRA - ORÇAMENTÁRIAS) (II)	1.149.004.000,00	1.171.000.893,42	187.050.471,90	15,97	1.135.352.349,86	96,96	35.648.543,56
112	RECEITAS CORRENTES	1.149.004.000,00	1.171.000.893,42	187.050.471,90	15,97	1.135.352.349,86	96,96	35.648.543,56
113	RECEITA TRIBUTÁRIA	83.000.000,00	83.000.000,00		0,00		0,00	83.000.000,00
114	Impostos	83.000.000,00	83.000.000,00		0,00		0,00	83.000.000,00
115	Taxas				0,00		0,00	
116	Contribuição de Melhoria	0,00	0,00	0,00	0,00	0,00	0,00	0,00
117	RECEITA DE CONTRIBUIÇÕES	1.044.004.000,00	1.066.000.893,42	185.662.123,66	17,42	1.118.231.042,24	104,90	-52.230.148,82
118	Contribuições Sociais	1.044.004.000,00	1.066.000.893,42	185.662.123,66	17,42	1.118.231.042,24	104,90	-52.230.148,82
119	RECEITA DE SERVIÇOS	22.000.000,00	22.000.000,00	1.388.348,24	6,31	17.121.307,62	77,82	4.878.692,38
120	RECEITAS DE CAPITAL							
121	OPERAÇÕES DE CRÉDITO	0,00	0,00	0,00	0,00	0,00	0,00	0,00
122	Operações de Crédito Internas	0,00	0,00	0,00	0,00	0,00	0,00	0,00
123	Operações de Crédito Externas	0,00	0,00	0,00	0,00	0,00	0,00	0,00
124	OUTRAS RECEITAS DE CAPITAL							



RELATÓRIO RESUMIDO DA EXECUÇÃO ORÇAMENTÁRIA
BALANÇO ORÇAMENTÁRIO
ORÇAMENTOS FISCAL E DA SEGURIDADE SOCIAL

UF: Governo do Estado de Goiás
CNPJ: 01.409.580/0001-38

PERÍODO DE REFERÊNCIA: JANEIRO A DEZEMBRO DE 2015 / BIMESTRE NOVEMBRO-DEZEMBRO

BIMESTRE/ANO: 6º Bimestre/2015

RREO - Anexo 1 (LRF, Art. 52, inciso I, alíneas "a" e "b" do inciso II e §1º)

Em Reais

CAMPO	DESPESAS INTRA - ORÇAMENTÁRIAS	DOTAÇÃO INICIAL (d)	DOTAÇÃO ATUALIZADA (e)	DESPESAS EMPENHADAS		SALDO (g) = (e-f)	DESPESAS LIQUIDADAS		SALDO (i) = (e-h)	DESPESAS PAGAS ATÉ O BIMESTRE (f)	INSCRITAS EM RESTOS A PAGAR NÃO PROCESSADOS (k)
				NO BIMESTRE	ATÉ O BIMESTRE (f)		NO BIMESTRE	ATÉ O BIMESTRE (h)			
125	DESPESAS (INTRA-ORÇAMENTÁRIAS) (X)	0,00	0,00	185.534.459,28	1.164.608.110,61	-1.164.608.110,61	219.512.354,83	1.158.385.148,74	-1.158.385.148,74	1.081.520.575,80	6.222.961,87
126	DESPESAS CORRENTES	0,00	0,00	185.534.459,28	1.164.608.110,61	-1.164.608.110,61	219.512.354,83	1.158.385.148,74	-1.158.385.148,74	1.081.520.575,80	6.222.961,87
127	PESSOAL E ENCARGOS SOCIAIS	0,00	0,00	185.641.389,31	1.118.156.820,23	-1.118.156.820,23	216.357.463,76	1.113.101.766,79	-1.113.101.766,79	1.049.210.062,75	5.055.053,44
128	JUROS E ENCARGOS DA DÍVIDA	0,00	0,00			0,00			0,00		
129	OUTRAS DESPESAS CORRENTES	0,00	0,00	-106.930,03	46.451.290,38	-46.451.290,38	3.154.891,07	45.283.381,95	-45.283.381,95	32.310.513,05	1.167.908,43
130	DESPESAS DE CAPITAL	0,00	0,00		0,00	0,00			0,00		0,00
131	INVESTIMENTOS	0,00	0,00		0,00	0,00			0,00		0,00
132	INVERSÕES FINANCEIRAS	0,00	0,00			0,00			0,00		
133	AMORTIZAÇÃO DA DÍVIDA	0,00	0,00			0,00			0,00		

Fonte: SIOFI-NET / SCP-NET / SEFAZ-GO

Os valores das receitas já estão considerando as suas respectivas deduções, ou seja, a Dedução para Formação do FUNDEB, as Transferências Constitucionais aos Municípios e as Restituições de Receitas.

Notas: Os valores das Transferências Constitucionais aos Municípios estão evidenciados no Demonstrativo da Receita Corrente Líquida, apurados a cada mês. Valores ajustados após a consolidação do Balanço Geral do Estado.

Goiânia, 1 de abril de 2.016

Assinado Digitalmente pelo Governador do Estado de Goiás

Assinado Digitalmente pelo Secretário da Fazenda

Assinado Digitalmente pelo Secretário-Chefe da Controladoria Geral do Estado



ESTADO DE GOIÁS
Secretaria da Fazenda
Controladoria-Geral do Estado

RELATÓRIO RESUMIDO DA EXECUÇÃO ORÇAMENTÁRIA

DEMONSTRATIVO DAS RECEITAS E DESPESAS COM AÇÕES E SERVIÇOS PÚBLICOS DE SAÚDE
ORÇAMENTOS FISCAL E DA SEGURIDADE SOCIAL

UF : Governo do Estado de Goiás

CNPJ : 01.409.580/0001-38

BIMESTRE/ANO : 6º Bimestre/2015

PERÍODO DE REFERÊNCIA: JANEIRO A DEZEMBRO DE 2015 / BIMESTRE NOVEMBRO - DEZEMBRO

RREO – ANEXO 12 (LC 141/2012, art. 35 e Portaria STN nº 72/2012, art. 11, II, b)

R\$ 1,00

CAMPO	RECEITAS PARA APURAÇÃO DA APLICAÇÃO EM AÇÕES E SERVIÇOS PÚBLICOS DE SAÚDE	PREVISÃO INICIAL	PREVISÃO ATUALIZADA (a)	RECEITAS REALIZADAS	
				Até o Bimestre (b)	% (b/a)*100
1	RECEITA DE IMPOSTOS LÍQUIDA (I)	17.142.055.000,00	17.142.055.000,00	16.124.035.032,28	94,06%
2	Imposto s/ Transmissão "causa mortis" e Doação - ITCD	210.193.000,00	210.193.000,00	294.664.520,74	140,19%
3	Imposto s/ Circulação de Mercad. e Serviços de Transporte Interestadual e Intermunicipal e de Comunicação -ICMS	14.561.930.000,00	14.561.930.000,00	13.506.770.198,44	92,75%
4	Imposto s/ Propriedade de Veículos Automotores - IPVA	1.043.160.000,00	1.043.160.000,00	1.028.116.863,54	98,56%
5	Imposto de Renda Retido na Fonte - IRRF	1.012.138.000,00	1.012.138.000,00	1.101.461.331,63	108,83%
6	Multas, Juros de Mora e Outros Encargos dos Impostos	26.443.000,00	26.443.000,00	52.609.824,81	198,96%
7	Dívida Ativa dos Impostos	223.462.000,00	223.462.000,00	93.250.353,45	41,73%
8	Multas, Juros de Mora e Outros Encargos da Dívida Ativa	64.729.000,00	64.729.000,00	47.161.939,67	72,86%
9	RECEITAS DE TRANSFERÊNCIAS CONSTITUCIONAIS E LEGAIS = (II)	2.318.921.000,00	2.318.921.000,00	2.301.492.836,96	99,25%
10	Cota-Parte FPE	2.189.317.000,00	2.189.317.000,00	2.171.620.119,07	99,19%
11	Cota-Parte IPI-Exportação	110.071.000,00	110.071.000,00	110.351.901,59	100,26%
12	Compensações Financeiras Provenientes de Impostos e Transferências Constitucionais	0,00	0,00	0,00	0,00%
13	Desoneração ICMS (LC 87/96)	19.520.000,00	19.520.000,00	19.520.280,00	100,00%
14	Outras	13.000,00	13.000,00	536,30	4,13%
15	DEDUÇÕES DE TRANSFERÊNCIAS CONSTITUCIONAIS AOS MUNICÍPIOS (III)	4.193.312.000,00	4.193.312.000,00	3.873.676.693,06	92,38%
16	Parcela do ICMS Repassada aos Municípios	3.632.919.000,00	3.632.919.000,00	3.314.417.572,96	91,23%
17	Parcela do IPVA Repassada aos Municípios	532.875.000,00	532.875.000,00	531.671.144,70	99,77%
18	Parcela da Cota-Parte do IPI-Exportação Repassada aos Municípios	27.518.000,00	27.518.000,00	27.587.975,40	100,25%
19	TOTAL DAS RECEITAS PARA APURAÇÃO DA APLICAÇÃO EM AÇÕES E SERVIÇOS PÚBLICOS DE SAÚDE (IV) = I + II - III	15.267.664.000,00	15.267.664.000,00	14.551.851.176,18	95,31%

CAMPO	RECEITAS ADICIONAIS PARA FINANCIAMENTO DA SAÚDE	PREVISÃO INICIAL	PREVISÃO ATUALIZADA (c)	RECEITAS REALIZADAS	
				Até o Bimestre (d)	% (d/c)*100
20	TRANSFERÊNCIAS DE RECURSOS DO SISTEMA ÚNICO DE SAÚDE-SUS	114.953.000,00	114.953.000,00	142.320.004,07	123,81%
21	Provenientes da União	110.827.000,00	110.827.000,00	139.243.989,76	125,64%
22	Provenientes de Outros Estados	0,00	0,00	0,00	0,00%



ESTADO DE GOIÁS
Secretaria da Fazenda
Controladoria-Geral do Estado

UF : Governo do Estado de Goiás
CNPJ : 01.409.580/0001-38
BIMESTRE/ANO : 6º Bimestre/2015

RELATÓRIO RESUMIDO DA EXECUÇÃO ORÇAMENTÁRIA

DEMONSTRATIVO DAS RECEITAS E DESPESAS COM AÇÕES E SERVIÇOS PÚBLICOS DE SAÚDE
ORÇAMENTOS FISCAL E DA SEGURIDADE SOCIAL

PERÍODO DE REFERÊNCIA: JANEIRO A DEZEMBRO DE 2015 / BIMESTRE NOVEMBRO - DEZEMBRO

RREO – ANEXO 12 (LC 141/2012, art. 35 e Portaria STN nº 72/2012, art. 11, II, b)

R\$ 1,00

CAMPO	RECEITAS ADICIONAIS PARA FINANCIAMENTO DA SAÚDE	PREVISÃO INICIAL	PREVISÃO ATUALIZADA (c)	RECEITAS REALIZADAS	
				Até o Bimestre (d)	% (d/c)*100
23	Provenientes de Municípios	4.101.000,00	4.101.000,00	3.062.051,69	74,67%
24	Outras Receitas do SUS	25.000,00	25.000,00	13.962,62	55,85%
25	TRANSFERÊNCIAS VOLUNTÁRIAS	20.000.000,00	20.000.000,00	6.137.417,50	30,69%
26	RECEITAS DE OPERAÇÕES DE CRÉDITO VINCULADAS À SAÚDE	0,00	0,00	0,00	0,00%
27	OUTRAS RECEITAS PARA FINANCIAMENTO DA SAÚDE	8.550.000,00	8.550.000,00	2.565.208,94	30,00%
28	TOTAL RECEITAS ADICIONAIS PARA FINANCIAMENTO DA SAÚDE	143.503.000,00	143.503.000,00	151.022.630,51	105,24%

CAMPO	DESPESAS COM SAÚDE (Por Grupo de Natureza de Despesa)	DOTAÇÃO INICIAL	DOTAÇÃO ATUALIZADA (e)	DESPESAS EMPENHADAS		DESPESAS LIQUIDADAS		Inscritas em Restos a Pagar não Processados[7]
				Até o Bimestre (f)	% (f/e) x 100	Até o Bimestre (g)	% (g/e)*100	
29	DESPESAS CORRENTES	2.658.128.000,00	3.166.145.873,34	2.853.989.219,92	90,14%	2.719.842.902,50	85,90%	134.146.317,42
30	Pessoal e Encargos Sociais	704.548.000,00	699.219.063,73	695.052.751,03	99,40%	695.050.822,20	99,40%	1.928,83
31	Juros e Encargos da Dívida	0,00	0,00	0,00		0,00	0,00%	0,00
32	Outras Despesas Correntes	1.953.580.000,00	2.466.926.809,61	2.158.936.468,89	87,52%	2.024.792.080,30	82,08%	134.144.388,59
33	DESPESAS DE CAPITAL	245.844.000,00	156.759.195,59	78.829.309,60	50,29%	54.081.304,74	34,50%	24.748.004,86
34	Investimentos	245.834.000,00	156.759.195,59	78.829.309,60	50,29%	54.081.304,74	34,50%	24.748.004,86
35	Inversões Financeiras	10.000,00	0,00	0,00		0,00	0,00%	0,00
36	Amortização da Dívida	0,00	0,00	0,00		0,00	0,00%	0,00
37	TOTAL DAS DESPESAS COM SAÚDE (V)	2.903.972.000,00	3.322.905.068,93	2.932.818.529,52	88,26%	2.773.924.207,24	83,48%	158.894.322,28



ESTADO DE GOIÁS
Secretaria da Fazenda
Controladoria-Geral do Estado

RELATÓRIO RESUMIDO DA EXECUÇÃO ORÇAMENTÁRIA

DEMONSTRATIVO DAS RECEITAS E DESPESAS COM AÇÕES E SERVIÇOS PÚBLICOS DE SAÚDE
ORÇAMENTOS FISCAL E DA SEGURIDADE SOCIAL

UF : Governo do Estado de Goiás

CNPJ : 01.409.580/0001-38

BIMESTRE/ANO : 6º Bimestre/2015

PERÍODO DE REFERÊNCIA: JANEIRO A DEZEMBRO DE 2015 / BIMESTRE NOVEMBRO - DEZEMBRO

RREO – ANEXO 12 (LC 141/2012, art. 35 e Portaria STN nº 72/2012, art. 11, II, b)

R\$ 1,00

CAMPO	DESPESAS COM SAÚDE NÃO COMPUTADAS PARA FINS DE APURAÇÃO DO PERCENTUAL MÍNIMO	DOTAÇÃO INICIAL	DOTAÇÃO ATUALIZADA	DESPESAS EMPENHADAS		DESPESAS LIQUIDADAS		Inscritas em Restos a Pagar não Processados ⁷
				Até o Bimestre (h)	% (h/Vf) *100	Até o Bimestre (i)	% (i/Vg) *100	
38	DESPESAS COM INATIVOS E PENSIONISTAS	0,00	0,00	9.887.374,62	0,34%	9.887.374,62	0,36%	0,00
39	DESPESAS COM ASSISTÊNCIA À SAÚDE QUE NÃO ATENDE AO PRINCÍPIO DE ACESSO UNIVERSAL	0,00	0,00	0,00	0,00%	0,00	0,00%	0,00
40	DESPESAS CUSTEADAS COM OUTROS RECURSOS	1.060.874.000,00	1.336.226.005,20	1.048.845.547,09	35,76%	1.013.645.765,65	36,54%	35.199.781,44
41	Recursos de Transferências do Sistema Único de Saúde - SUS	110.442.000,00	181.342.000,00	143.525.752,23	4,89%	120.299.280,12	4,34%	23.226.472,11
42	Recursos de Operações de Crédito	0,00	0,00	0,00		0,00		0,00
43	Outros Recursos	950.432.000,00	1.154.884.005,20	905.319.794,86	30,87%	893.346.485,53	32,21%	11.973.309,33
44	OUTRAS AÇÕES E SERVIÇOS NÃO COMPUTADOS	0,00	0,00	0,00	0,00%	0,00	0,00%	0,00
45	RESTOS A PAGAR NÃO PROCESSADOS INSCRITOS INDEVIDAMENTE NO EXERCÍCIO SEM DISPONIBILIDADE FINANCEIRA [1]	0,00	0,00	0,00	0,00%	0,00	0,00%	0,00
46	DESPESAS CUSTEADAS COM DISPONIBILIDADE DE CAIXA VINCULADA AOS RESTOS A PAGAR CANCELADOS [2]	0,00	0,00	117.046.847,75	3,99%	111.371.066,36	4,01%	5.675.781,39
47	DESPESAS CUSTEADAS COM RECURSOS VINCULADOS À PARCELA DO PERCENTUAL MÍNIMO QUE NÃO FOI APLICADA EM AÇÕES E SERVIÇOS DE SAÚDE EM EXERCÍCIOS ANTERIORES [3]	0,00	0,00	0,00	0,00%	0,00	0,00%	0,00
48	TOTAL DAS DESPESAS COM SAÚDE NÃO COMPUTADAS (VI)	1.060.874.000,00	1.336.226.005,20	1.175.779.769,46	40,09%	1.134.904.206,63	40,91%	40.875.562,83



ESTADO DE GOIÁS
Secretaria da Fazenda
Controladoria-Geral do Estado

UF : Governo do Estado de Goiás
CNPJ : 01.409.580/0001-38
BIMESTRE/ANO : 6º Bimestre/2015

RELATÓRIO RESUMIDO DA EXECUÇÃO ORÇAMENTÁRIA

DEMONSTRATIVO DAS RECEITAS E DESPESAS COM AÇÕES E SERVIÇOS PÚBLICOS DE SAÚDE
ORÇAMENTOS FISCAL E DA SEGURIDADE SOCIAL

PERÍODO DE REFERÊNCIA: JANEIRO A DEZEMBRO DE 2015 / BIMESTRE NOVEMBRO - DEZEMBRO

RREO – ANEXO 12 (LC 141/2012, art. 35 e Portaria STN nº 72/2012, art. 11, II, b)

R\$ 1,00

49	TOTAL DAS DESPESAS COM AÇÕES E SERVIÇOS PÚBLICOS DE SAÚDE (VII)=(V-VI)	1.843.098.000,00	1.986.679.063,73	1.757.038.760,06	59,91%	1.639.020.000,61	59,09%	118.018.759,45
50	PERCENTUAL DE APLICAÇÃO EM AÇÕES E SERVIÇOS PÚBLICOS DE SAÚDE SOBRE A RECEITA DE IMPOSTOS LÍQUIDA E TRANSFERÊNCIAS CONSTITUCIONAIS E LEGAIS (VIII%) = (VIII / IVb * 100) - LIMITE CONSTITUCIONAL 12% [4] e [5]							12,07%
51	VALOR REFERENTE À DIFERENÇA ENTRE O VALOR EXECUTADO E O LIMITE MÍNIMO CONSTITUCIONAL [VIII - (12 * IVb)/ 100 [6]							10.816.618,92

<u>CAMPO</u>	<u>EXECUÇÃO DE RESTOS A PAGAR NÃO PROCESSADOS INSCRITOS COM DISPONIBILIDADE DE CAIXA</u>	<u>INSCRITOS</u>	<u>CANCELADOS/ PRESCRITOS</u>	<u>PAGOS</u>	<u>A PAGAR</u>	<u>PARCELA CONSIDERADA NO LIMITE</u>
52	Inscritos em 2014	189.133.855,23	-11.545.328,62	101.211.089,33	99.468.094,52	0,00
53	Inscritos em 2013	83.579.670,73	63.325.649,89	273.633,84	19.980.387	0,00
54	Inscritos em 2012	17.674.038,89	21.009.234,65	0,00	-3.335.195,76	0,00
55	Inscritos em 2011	91.119.227,55	10.614.314,36	0,00	80.504.913,19	0,00
56	Inscritos em 2010	843.927,60	527.221,20	0,00	316.706,40	0,00
57	Inscritos em Exercícios Anteriores	0,00	2.510.046,63	0,00	-2.510.046,63	0,00
58	Total	382.350.720,00	86.441.138,11	101.484.723,17	194.424.858,72	0,00

<u>CAMPO</u>	<u>CONTROLE DOS RESTOS A PAGAR CANCELADOS OU PRESCRITOS PARA FINS DE APLICAÇÃO DA DISPONIBILIDADE DE CAIXA CONFORME ARTIGO 24.º 1º E 2º</u>	<u>RESTOS A PAGAR CANCELADOS OU PRESCRITOS</u>		
		<u>Saldo Inicial</u>	<u>Despesas custeadas no exercício de referência (j)</u>	<u>Saldo Final (Não Aplicado)</u>
59	Restos a Pagar Cancelados ou Prescritos em 2014	116.913.066,43	117.046.847,75	-133.781,32
60	Restos a Pagar Cancelados ou Prescritos em 2013	80.071.166,75	80.384.868,39	-313.701,64
61	Total (IX)	196.984.233,18	197.431.716,14	-447.482,96

<u>CAMPO</u>	<u>CONTROLE DO VALOR REFERENTE AO PERCENTUAL MÍNIMO NÃO CUMPRIDO EM EXERCÍCIOS ANTERIORES PARA FINS DE APLICAÇÃO DOS RECURSOS VINCULADOS CONFORME ARTIGOS 25 E 26</u>	<u>RESTOS A PAGAR CANCELADOS OU PRESCRITOS</u>		
		<u>Saldo Inicial</u>	<u>Despesas Custeadas no Exercício de Referência (k)</u>	<u>Saldo Final (Não Aplicado)</u>
62	Diferença de Limite não cumprido em 2013			
63	Total (IX)			



ESTADO DE GOIÁS
Secretaria da Fazenda
Controladoria-Geral do Estado

RELATÓRIO RESUMIDO DA EXECUÇÃO ORÇAMENTÁRIA

DEMONSTRATIVO DAS RECEITAS E DESPESAS COM AÇÕES E SERVIÇOS PÚBLICOS DE SAÚDE
ORÇAMENTOS FISCAL E DA SEGURIDADE SOCIAL

UF : Governo do Estado de Goiás

CNPJ : 01.409.580/0001-38

BIMESTRE/ANO : 6º Bimestre/2015

PERÍODO DE REFERÊNCIA: JANEIRO A DEZEMBRO DE 2015 / BIMESTRE NOVEMBRO - DEZEMBRO

RREO – ANEXO 12 (LC 141/2012, art. 35 e Portaria STN nº 72/2012, art. 11, II, b)

R\$ 1,00

CAMPO	DESPESAS COM SAÚDE (Por Subfunção)	DOTAÇÃO INICIAL	DOTAÇÃO ATUALIZADA	DESPESAS EMPENHADAS		DESPESAS LIQUIDADAS		Inscritas em Restos a Pagar não Processados
				Até o Bimestre (l)	% (l/total l) *100	Até o Bimestre (m)	% (m/total m) x 100	
64	Atenção Básica	60.190.000,00	60.641.154,26	52.554.252,76	1,79%	51.518.108,17	1,86%	1.036.144,59
65	Assistência Hospitalar e Ambulatorial	1.766.130.000,00	2.059.576.640,14	1.955.949.886,06	66,69%	1.846.728.542,28	66,57%	109.221.343,78
66	Suporte Profilático e Terapêutico	211.010.000,00	317.462.881,65	146.555.584,03	5,00%	117.066.688,95	4,22%	29.488.895,08
67	Vigilância Sanitária	5.050.000,00	8.400.481,81	2.994.420,73	0,10%	2.450.967,36	0,09%	543.453,37
68	Vigilância Epidemiológica	17.020.000,00	22.158.833,80	13.858.932,25	0,47%	10.566.144,60	0,38%	3.292.787,65
69	Alimentação e Nutrição	280.000,00	210.000,00	56.304,45	0,00%	47.904,45	0,00%	8.400,00
70	Outras Subfunções	844.292.000,00	854.455.077,27	760.849.149,24	25,94%	745.545.851,43	26,88%	15.303.297,81
71	TOTAL	2.903.972.000,00	3.322.905.068,93	2.932.818.529,52	100,00%	2.773.924.207,24	100,00%	158.894.322,28

Fonte: SIOFI-NET/SCP-NET/SEFAZ-GO

Nota: Percentual de aplicação em Ações e Serviços Públicos de Saúde apurado considerando as Despesas Empenhadas, conforme Manual de Demonstrativos Fiscais - STN. Valores ajustados após a consolidação do Balanço Geral do Estado. Saldo em conta em 31/12/15: 4204.000185-5 FES Restos a Pagar R\$ 414.611.137,39 / 4204.000479-0 FES R\$ 291.480.096,02.

[1] Essa linha apresentará valor somente no Relatório Resumido de Execução Orçamentária do último bimestre do Exercício.

[2] O valor apresentado na intercessão com a coluna "h" ou com a coluna "h+i"(último bimestre) deverá ser o mesmo apresentado no "total j".

[3] O valor apresentado na intercessão com a coluna "h" ou com a coluna "h+i"(último bimestre) deverá ser o mesmo apresentado no "total k".

[4] Limite anual mínimo a ser cumprido no encerramento do exercício - 12%.

[5] Durante o exercício esse valor servirá para o monitoramento previsto no art. 23 da LC 141/2012.

[6] No último bimestre, será utilizada a fórmula $[VII(h+i) - (12 \times IVb)/100]$.

Goiânia, 1 de abril de 2016

Assinado Digitalmente pelo Governador do Estado de Goiás

Assinado Digitalmente pelo Secretário da Fazenda

Assinado Digitalmente pelo Secretário-Chefe da Controladoria-Geral do Estado



ESTADO DE GOIÁS
Secretaria da Fazenda
Controladoria-Geral do Estado

RELATÓRIO RESUMIDO DA EXECUÇÃO ORÇAMENTÁRIA

DEMONSTRATIVO DA RECEITA LÍQUIDA DE IMPOSTOS E DAS DESPESAS COM CIÊNCIA E TECNOLOGIA
ORÇAMENTOS FISCAL E DA SEGURIDADE SOCIAL
PERÍODO DE REFERÊNCIA: JANEIRO A DEZEMBRO DE 2015 / BIMESTRE NOVEMBRO - DEZEMBRO

UF : Governo do Estado de Goiás

CNPJ : 01.409.580/0001-38

BIMESTRE/ANO : 6º Bimestre/2015

Anexo XV (Art 158 da Constituição do Estado de Goiás/89 - com as alterações da EC nº 39 e 43)

R\$ 1,00

CAMPO	RECEITAS	PREVISÃO ATUALIZADA (a)	RECEITAS REALIZADAS		
			No Bimestre (b)	Até o 6º Bimestre (c)	% (c/a)*100
1	Receita Líquida Impostos Transferências Constitucionais e Legais (I = 2+9-13-17-18)	9.717.057.600,00	1.664.804.849,50	9.214.851.548,42	75,87%
2	Receita de Impostos = (3+4+5+6+7+8)	16.813.914.000,00	2.843.803.696,06	15.699.926.200,55	93,37%
3	Imposto s/ Circulação de Mercadoria e Serviços -ICMS	14.233.779.000,00	2.317.663.029,28	13.082.806.798,03	91,91%
4	Imposto s/ Propriedade de Veículos Automotores - IPVA	1.043.160.000,00	162.658.774,69	1.028.116.863,54	98,56%
5	Imposto s/ Transmissão Causa Mortis e Doação de Bens e Direitos - ITCD	210.193.000,00	107.711.969,49	294.664.520,74	140,19%
6	Imposto s/ Renda Retido na Fonte - IRRF	1.012.138.000,00	203.109.541,36	1.101.461.331,63	108,83%
7	Receita da Dívida Ativa Tributária	223.462.000,00	23.913.112,08	93.250.353,45	41,73%
8	Multas, Juros de Mora e Correção Monetária e da Dívida Ativa e Restituições Fomentar/Produzir	91.182.000,00	28.747.269,16	99.626.333,16	109,26%
9	Receitas de Transferências Constitucionais e Legais = (10+11+12)	2.318.908.000,00	399.955.558,38	2.301.492.300,66	99,25%
10	Cota-Parte Fundo de Participação dos Estados - FPE	2.189.317.000,00	378.378.209,53	2.171.620.119,07	99,19%
11	Cota-Parte do Imposto sobre Produtos Industrializados - IPI	110.071.000,00	18.323.968,85	110.351.901,59	100,26%
12	Cota-Parte do ICMS Exportação - LC 87/96	19.520.000,00	3.253.380,00	19.520.280,00	100,00%
13	(-) Transferências Constitucionais	4.193.312.000,00	687.695.299,76	3.873.676.693,06	92,38%
14	25% - Imposto s/ Circulação de Mercadorias e Serviços - ICMS	532.875.000,00	594.260.879,80	3.314.417.572,96	621,99%
15	50% - Imposto s/ Propriedade de Veículos Automotores - IPVA	3.632.919.000,00	88.853.427,74	531.671.144,70	14,63%
16	25% - Imposto s/ Produtos Industrializados - IPI	27.518.000,00	4.580.992,22	27.587.975,4	1%
17	Dedução para Formação do FUNDEB	2.793.188.000,00	475.057.892,80	2.609.177.372,63	93,41%
18	Redução na Base de Cálculo (EC nº 50/2014)	2.429.264.400,00	416.201.212,38	2.303.712.887,10	18,97%



ESTADO DE GOIÁS
Secretaria da Fazenda
Controladoria-Geral do Estado

RELATÓRIO RESUMIDO DA EXECUÇÃO ORÇAMENTÁRIA

DEMONSTRATIVO DA RECEITA LÍQUIDA DE IMPOSTOS E DAS DESPESAS COM CIÊNCIA E TECNOLOGIA
ORÇAMENTOS FISCAL E DA SEGURIDADE SOCIAL
PERÍODO DE REFERÊNCIA: JANEIRO A DEZEMBRO DE 2015 / BIMESTRE NOVEMBRO - DEZEMBRO

UF : Governo do Estado de Goiás

CNPJ : 01.409.580/0001-38

BIMESTRE/ANO : 6º Bimestre/2015

Anexo XV (Art 158 da Constituição do Estado de Goiás/89 - com as alterações da EC nº 39 e 43)

R\$ 1,00

CAMPO	DESPESAS COM CIÊNCIA E TECNOLOGIA CUSTEADAS PELO TESOUREO ESTADUAL (por Grupo de Natureza de Despesa)	DOTAÇÃO ATUALIZADA (d)	DESPESAS REALIZADAS			
			No Bimestre (e)	Até o 6º Bimestre (f)	Inscritos Restos Pagor N Processados	% (f/d)*100
19	Despesas Correntes (II)=(19+24+25)	374.278.176,38	65.023.614,58	301.263.257,64	35.694.993,98	80,49%
20	Despesas com Pessoal e Encargos Sociais=(21+...+24)	258.234.086,51	50.754.733,02	238.545.326,46	6.090.725,86	92,38%
21	Universidade Estadual de Goiás - UEG	188.584.764,28	34.093.400,85	184.943.690,06	4.102,09	98,07%
22	Fundo Estadual de Ciência e Tecnologia - FUNCTEC	26.006.059,22	4.723.975,68	17.333.167,94	653.367,69	66,65%
23	Fundação de Amparo a Pesquisa - FAPEG	6.262.741,96	885.543,59	4.918.097,48	295.855,19	78,53%
24	Pesquisa e Difusão Tecnológica	37.380.521,05	11.051.812,9	31.350.370,98	5.137.400,89	83,87%
25	Despesas com Juros e Encargos da Dívida	0,00	0,00	0,00	0,00	0,00%
26	Despesas com Outras Despesas Corrente=(27+...+30)	116.044.089,87	14.268.881,56	62.717.931,18	29.604.268,12	54,05%
27	Universidade Estadual de Goiás - UEG	56.430.000,00	6.152.395,20	31.690.223,16	5.200.819,55	56,16%
28	Fundo Estadual de Ciência e Tecnologia - FUNCTEC	19.139.815,09	5.228.092,48	12.986.318,32	5.731.458,49	67,85%
29	Fundação de Amparo a Pesquisa - FAPEG	38.096.553,69	2.853.734,59	17.290.759,22	18.453.857,15	45,39%
30	Pesquisa e Difusão Tecnológica	2.377.721,09	34.659,29	750.630,48	218.132,93	31,57%
31	Despesas de Capital (III) = (32+37+42)	44.962.572,00	3.860.504,12	7.912.883,32	13.725.442,27	17,60%
32	Despesas com Investimentos = (33+...+36)	44.942.572,00	3.860.504,12	7.912.883,32	13.725.442,27	17,61%
33	Universidade Estadual de Goiás - UEG	20.653.000,00	461.190,62	808.901,69	4.347.331,36	3,92%
34	Fundo Estadual de Ciência e Tecnologia - FUNCTEC	12.399.125,69	2.596.408,88	5.767.858,41	3.877.435,91	46,52%
35	Fundação de Amparo a Pesquisa - FAPEG	8.913.446,31	52.904,62	586.123,22	5.500.675	6,58%
36	Pesquisa e Difusão Tecnológica	2.977.000,00	750.000,00	750.000,00	0,00	25,19%
37	Despesas com Inversões Financeiras = (38+...+41)	20.000,00	0,00	0,00		0,00%
38	Universidade Estadual de Goiás - UEG	10.000,00	0,00	0,00		0,00%
39	Fundo Estadual de Ciência e Tecnologia - FUNCTEC	0,00	0,00	0,00	0,00	000%
40	Fundação de Amparo a Pesquisa - FAPEG	10.000,00	0,00	0,00	0,00	0,00%
41	Pesquisa e Difusão Tecnológica		0,00	0,00	0,00	000%
42	Despesas com Amortização da Dívida	0,00	0,00	0,00	0,00	0,00
43	SUB-TOTAL - Universidade Estadual de Goiás - UEG (IV) = (21+27+33+38-43A)	265.677.764,28	38.732.696,11	205.597.071,53	9.552.253,00	77,39%
43A	(-) RECOMPOSIÇÃO REFERENTE AO EXERCÍCIO DO ANO ANTERIOR E TAG	0,00	1.974.290,56	11.845.743,38		0,00%
44	Subtotal - Fundação de Amparo à Pesquisa - FAPEG (V) = (23+29+35+40-44A)	53.282.741,96	3.630.705,89	21.826.118,48	24.250.387,34	40,96%
44A	(-) RECOMPOSIÇÃO REFERENTE AO EXERCÍCIO DO ANO ANTERIOR	0,00	161.476,91	968.861,44		0,00%
45	SUB-TOTAL - Fundo Estadual de Ciência e Tecnologia - FUNCTEC (VI) = (22+28+34+39-45A)	57.545.000,00	12.548.477,04	36.087.344,67	10.262.262,09	62,71%
45A	(-) RECOMPOSIÇÃO REFERENTE AO EXERCÍCIO DO ANO ANTERIOR	0,00	0,00	0,00		0,00%
46	SUB-TOTAL - Pesquisa e Difusão Tecnológica (VII) = (24+30+36+41-46A)	42.735.242,14	11.836.472,19	32.851.001,46	5.355.533,82	76,87%



ESTADO DE GOIÁS
Secretaria da Fazenda
Controladoria-Geral do Estado

RELATÓRIO RESUMIDO DA EXECUÇÃO ORÇAMENTÁRIA

DEMONSTRATIVO DA RECEITA LÍQUIDA DE IMPOSTOS E DAS DESPESAS COM CIÊNCIA E TECNOLOGIA
ORÇAMENTOS FISCAL E DA SEGURIDADE SOCIAL
PERÍODO DE REFERÊNCIA: JANEIRO A DEZEMBRO DE 2015 / BIMESTRE NOVEMBRO - DEZEMBRO

UF : Governo do Estado de Goiás

CNPJ : 01.409.580/0001-38

BIMESTRE/ANO : 6º Bimestre/2015

Anexo XV (Art 158 da Constituição do Estado de Goiás/89 - com as alterações da EC nº 39 e 43)

R\$ 1,00

CAMPO	DESPESAS COM CIÊNCIA E TECNOLOGIA CUSTEADAS PELO TESOUREO ESTADUAL (por Grupo de Natureza de Despesa)	DOTAÇÃO ATUALIZADA (d)	DESPESAS REALIZADAS			
			No Bimestre (e)	Até o 6º Bimestre (f)	Inscritos Restos Pagar N Processados	% (f/d)*100
46A	(-) RECOMPOSIÇÃO REFERENTE AO EXERCÍCIO DO ANO ANTERIOR	0,00	0,00	0,00		0,00%
47	TOTAL (VIII) = (II+III)	419.240.748,38	66.748.351,23	296.361.536,14	49.420.436,25	70,69%

CAMPO	PARTICIPAÇÃO % DAS DESPESAS NA RECEITA LÍQUIDA DE IMPOSTOS E TRANSFERÊNCIAS CONSTITUCIONAIS E LEGAIS COM:	DOTAÇÃO ATUALIZADA (g)	DESPESAS REALIZADAS		
			No Bimestre (h)	Até o 6º Bimestre (i)	% (i/g)*100
48	UEG - LIMITE CONSTITUCIONAL <2,0%>	2,19%	1,86%	2,33%	85,39%
49	FUNCTEC - LIMITE CONSTITUCIONAL <0,5%>	0,47%	0,60%	0,50%	84,93%
50	FAPEG - LIMITE CONSTITUCIONAL <0,5%>	0,44%	0,17%	0,50%	91,19%
51	PESQUISA E DIFUSÃO TECNOLÓGICA - LIMITE CONSTITUCIONAL <0,25%>	0,35%	0,57%	0,41%	94,28%
52	CIÊNCIA E TECNOLOGIA - LIMITE CONSTITUCIONAL <3,25%>	3,45%	3,21%	3,75%	86,97%

CAMPO	DESPESA TOTAL COM CIÊNCIA E TECNOLOGIA (Por Subfunção)	DOTAÇÃO ATUALIZADA (l)	No Bimestre (k)	Até o 6º Bimestre (l)	Inscritos Restos Pagar N Processados	% (l/total l)
53	Desenvolvimento Científico (571)	63.183.556,74	5.738.247,67	23.548.973,79	30.235.251,07	7,58%
54	Difusão do Conhecimento Científico e Tecnológico (573)	39.174.532,22	11.072.861,83	31.486.431,63	5.207.564,04	10,13%
55	Ensino Superior (364)	76.943.000	6.613.585,82	32.499.124,85	9.548.150,91	10,46%
56	Administração Geral (122)	224.643.600,2	45.459.423,38	214.381.239,04	4.429.470,23	69,00%
57	Planejamento e Orçamento (121)	0,00	0,00	0,00	0,00	
58	Outras Subfunções	16.870.521,86	241.499,52	8.770.552,84	0,00	2,82%
59	TOTAL	420.815.211,02	69.125.618,22	310.686.322,15	49.420.436,25	100,00%

Fonte: SIOFI-NET / SCP-NET / SEFAZ-GO

Nota: Receita Líquida de Impostos (Base de Cálculo) ajustada de acordo com o art. 2º da Emenda Constitucional nº 50/2014 (redução de 20%). Valores ajustados após a consolidação do Balanço Geral do Estado. Saldo em Conta em 31/12/15: 4204.000330-0 Functec RP R\$ 1.770.049,80 e 4204.000388-2 Functec R\$ 22.847.136,61 / 4204.000334-3 Emater RP R\$ 61,91 e 4204.000467-6 Emater R\$ 12.744,29 / 4204.000188-0 Fapeg RP R\$ 60.894.718,53 e 4204.000377-7 Fapeg R\$ 25.398.907,01 / 4204.000200-2 UEG RP R\$ 24.980.228,46 e 4204.000496-0 UEG R\$ 4.634,48 e 4204.000787-7 UEG TAG R\$ 43.825.648,29.

Goiânia, 1 de abril de 2.016

Assinado Digitalmente pelo Governador do Estado de Goiás

Assinado Digitalmente pelo Secretário da Fazenda

Assinado Digitalmente pelo Secretário-Chefe da Controladoria Geral do Estado



PERÍODO DE REFERÊNCIA: JANEIRO A DEZEMBRO DE 2015 / QUADRIMESTRE SETEMBRO-DEZEMBRO

UF: Governo do Estado de Goiás

CNPJ: 01.409.580/0001-38

QUADRIMESTRE/ANO: 3º Quadrimestre/2015

RGF - ANEXO 2 (LRF, art. 55, inciso I, alínea "b")

R\$ 1,00

Campo	DÍVIDA CONSOLIDADA	SALDO DO EXERCÍCIO ANTERIOR	SALDO DO EXERCÍCIO DE 2015		
			Até o 1º Quadrimestre	Até o 2º Quadrimestre	Até o 3º Quadrimestre
1	DÍVIDA CONSOLIDADA - DC (I)	18.092.333.163,69	18.095.465.860,54	18.339.440.839,37	18.598.253.513,42
2	Dívida Mobiliária	0,00	0,00	0,00	0,00
3	Dívida Contratual	17.580.245.401,36	17.434.653.367,95	17.647.786.337,04	17.880.200.416,13
4	Interna	17.545.102.628,83	17.402.816.958,70	17.615.805.218,80	17.843.055.586,95
5	Externa	35.142.772,53	31.836.409,25	31.981.118,24	37.144.829,18
6	Precatórios posteriores a 05/05/2000 (inclusive) - Vencidos e não pagos	512.087.762,33	660.812.492,59	691.654.502,33	718.053.097,29
7	Outras Dívidas	0,00	0,00	0,00	0,00
8	DEDUÇÕES (II)*	2.248.198.323,41	2.452.012.460,54	2.779.313.487,90	1.479.073.585,66
9	Disponibilidade de Caixa Bruta	1.268.864.344,45	1.183.292.922,05	1.226.206.925,20	1.530.640.828,65
10	Demais Haveres Financeiros	2.065.889.345,33	1.972.305.731,12	2.082.263.317,41	1.854.867.315,33
11	(-) Restos a Pagar Processados (Exceto Precatórios)	1.086.555.366,37	703.586.192,63	529.156.754,71	1.906.434.558,32
12	DÍVIDA CONSOLIDADA LÍQUIDA (DCL) (III) = (I-II)	15.844.134.840,28	15.643.453.400,00	15.560.127.351,47	17.119.179.927,76
13	RECEITA CORRENTE LÍQUIDA - RCL	16.656.493.549,67	17.096.888.823,86	17.315.689.494,34	17.361.943.965,74
14	% da DC sobre a RCL (I/ RCL)	108,62	105,84	105,91	107,12
15	% da DCL sobre a RCL (III/ RCL)	95,12	91,50	89,86	98,60
16	LIMITE DEFINIDO POR RESOLUÇÃO DO SENADO FEDERAL - <200%>				34.723.887.931,48
17	LIMITE DE ALERTA (inciso III do § 1º do art. 59 da LRF) - <180%>				31.251.499.138,33

Campo	DETALHAMENTO DA DÍVIDA CONTRATUAL	SALDO DO EXERCÍCIO ANTERIOR	SALDO DO EXERCÍCIO DE 2015		
			Até o 1º Quadrimestre	Até o 2º Quadrimestre	Até o 3º Quadrimestre
18	DÍVIDA CONTRATUAL (IV = V + VI + VII + VIII)	17.580.245.401,36	17.434.653.367,95	17.647.786.337,04	17.880.200.416,13
19	DÍVIDA DE PPP (V)	0,00	0,00	0,00	0,00
20	PARCELAMENTO DE DÍVIDAS (VI))	890.630.879,74	830.197.599,03	789.000.458,06	760.483.054,61
21	De Tributos	280.877.212,09	284.379.075,11	288.529.452,17	292.722.126,92
22	De Contribuições Sociais	590.517.898,28	535.531.545,37	491.046.284,11	454.926.259,14
23	Previdenciárias	590.517.898,28	535.531.545,37	491.046.284,11	454.926.259,14
24	Demais Contribuições Sociais	0,00	0,00	0,00	0,00
25	Do FGTS	19.235.769,37	10.286.978,55	9.424.721,78	12.834.668,55
26	Com Instituição Não Financeira	0,00	0,00	0,00	0,00
27	DÍVIDA COM INSTITUIÇÃO FINANCEIRA (VII)	16.689.614.521,62	16.604.455.768,92	16.858.785.878,98	17.119.717.361,52
28	Interna	16.654.471.749,09	16.572.619.359,67	16.826.804.760,74	17.082.572.532,34
29	Externa	35.142.772,53	31.836.409,25	31.981.118,24	37.144.829,18
30	DEMAIS DÍVIDAS CONTRATUAIS (VIII)	0,00	0,00	0,00	0,00



PERÍODO DE REFERÊNCIA: JANEIRO A DEZEMBRO DE 2015 / QUADRIMESTRE SETEMBRO-DEZEMBRO

UF: Governo do Estado de Goiás

CNPJ: 01.409.580/0001-38

QUADRIMESTRE/ANO: 3º Quadrimestre/2015

RGF - ANEXO 2 (LRF, art. 55, inciso I, alínea "b")

R\$ 1,00

Campo	OUTROS VALORES NÃO INTEGRANTES DA DC	SALDO DO EXERCÍCIO ANTERIOR	SALDO DO EXERCÍCIO DE 2015		
			Até o 1º Quadrimestre	Até o 2º Quadrimestre	Até o 3º Quadrimestre
31	PRECATÓRIOS ANTERIORES A 05/05/2000	376.644.903,99	189.023.302,58	194.216.971,06	162.124.378,21
32	INSUFICIÊNCIA FINANCEIRA	0,00	0,00	0,00	0,00
33	DEPÓSITOS				
34	RP NÃO-PROCESSADOS DE EXERCÍCIOS ANTERIORES	989.687.968,23	606.718.794,49	432.289.356,57	1.135.881.828,44
35	ANTECIPAÇÕES DE RECEITA ORÇAMENTÁRIA - ARO				

REGIME PREVIDENCIÁRIO

Campo	DÍVIDA CONSOLIDADA PREVIDENCIÁRIA	SALDO DO EXERCÍCIO ANTERIOR	SALDO DO EXERCÍCIO DE 2015		
			Até o 1º Quadrimestre	Até o 2º Quadrimestre	Até o 3º Quadrimestre
36	DÍVIDA CONSOLIDADA PREVIDENCIÁRIA (IX)	0,00	0,00	0,00	0,00
37	Passivo Atuarial				
38	Demais Dívidas				
39	DEDUÇÕES (X)¹	-20.022.398,89	63.001.624,39	57.705.912,08	-114.088.329,44
40	Disponibilidade de Caixa Bruta	18.735.529,20	39.940.959,79	30.428.309,29	39.731.669,36
41	Investimentos				
42	Demais Haveres Financeiros	14.128.476,65	23.384.674,67	27.601.612,86	31.590.605,83
43	(-) Restos a Pagar Processados	52.886.404,74	324.010,07	324.010,07	185.410.604,63
44	OBRIGAÇÕES NÃO INTEGRANTES DA DC				
45	DÍVIDA CONSOLIDADA LÍQUIDA PREVIDENCIÁRIA (XI) = (IX - X)	20.022.398,89	-63.001.624,39	-57.705.912,08	114.088.329,44

Fonte: SIOFI-NET / SCP-NET / SEFAZ-GO

Nota: De acordo com os Manuais de Demonstrativos Fiscais -MDF da STN. Valores ajustados após a consolidação do Balanço Geral do Estado.

Goiânia, 1 de abril de 2.016

Assinado Digitalmente pelo Governador do Estado de Goiás

Assinado Digitalmente pelo Secretário da Fazenda

Assinado Digitalmente pelo Secretário-Chefe da Controladoria Geral do Estado



UF: Governo do Estado de Goiás
CNPJ: 01.409.580/0001-38

PERÍODO DE REFERÊNCIA: JANEIRO A DEZEMBRO DE 2015 / QUADRIMESTRE SETEMBRO-DEZEMBRO

QUADRIMESTRE/ANO: 3º Quadrimestre/2015

RGF - ANEXO 2 (LRF, art. 55, Inciso I, alínea "b")

R\$ 1,00

Campo	ESPECIFICAÇÃO	SALDO			
		EXERCÍCIO ANTERIOR	Até o 1º Quadrimestre	Até o 2º Quadrimestre	Até o 3º Quadrimestre
1	DÍVIDA CONSOLIDADA - DC (I) = (2+3+6+7)	18.092.333.163,69	18.095.465.860,54	18.339.440.839,37	18.598.253.513,42
2	Dívida Mobiliária	0,00	0,00	0,00	0,00
3	Dívida Contratual = (4+5)	17.580.245.401,36	17.434.653.367,95	17.647.786.337,04	17.880.200.416,13
4	Interna	17.545.102.628,83	17.402.816.958,70	17.615.805.218,80	17.843.055.586,95
5	Externa	35.142.772,53	31.836.409,25	31.981.118,24	37.144.829,18
6	Precatórios posteriores a 5.5.2000 (inclusive) - Vencidos e não pagos ¹	512.087.762,33	660.812.492,59	691.654.502,33	718.053.097,29
7	Demais Dívidas	0,00	0,00	0,00	0,00
8	DEDUÇÕES (II) ¹ = (9+10-11)	2.248.198.323,41	2.452.012.460,54	2.779.313.487,90	1.479.073.585,66
9	Disponibilidade Financeira	1.268.864.344,45	1.183.292.922,05	1.226.206.925,20	1.530.640.828,65
10	Haveres Financeiros	2.065.889.345,33	1.972.305.731,12	2.082.263.317,41	1.854.867.315,33
11	(-) Restos a Pagar Processados (exceto Precatórios)	1.086.555.366,37	703.586.192,63	529.156.754,71	1.906.434.558,32
12	DÍVIDA CONSOLIDADA LÍQUIDA (DCL) (III)=(I-II)	15.844.134.840,28	15.643.453.400,00	15.560.127.351,47	17.119.179.927,76
13	RECEITA CORRENTE LÍQUIDA - RCL	15.735.792.054,17	16.094.358.209,48	16.256.678.484,41	16.260.482.634,11
14	% da DC sobre a RCL (I/ RCL)	114,98	112,43	112,81	114,38
15	% da DCL sobre a RCL (III/ RCL)	100,69	97,20	95,72	105,28
16	Limite Definido por Resolução do Senado Federal - <200%>				32.520.965.268,22
17	LIMITE ALERTA (Inciso III do & 1º do art. 59 da LRF) -(180%)				29.268.868.741,40

Campo	DETALHAMENTO DA DÍVIDA CONTRATUAL	SALDO			
		EXERCÍCIO ANTERIOR	Até o 1º Quadrimestre	Até o 2º Quadrimestre	Até o 3º Quadrimestre
18	DÍVIDA CONTRATUAL (IV)= (V + VI + VII +VIII)	17.580.245.401,36	17.434.653.367,95	17.647.786.337,04	17.880.200.416,13
19	DÍVIDA DE PPP = (V)	0,00	0,00	0,00	0,00
20	PARCELAMENTO DE DÍVIDAS (VI) = (21+22+25+26)	890.630.879,74	830.197.599,03	789.000.458,06	760.483.054,61
21	De Tributos	280.877.212,09	136.449.848,29	288.529.452,17	292.722.126,92
22	De Contribuições Sociais = (23+24)	590.517.898,28	659.216.224,68	491.046.284,11	454.926.259,14
23	Previdenciárias	590.517.898,28	659.216.224,68	491.046.284,11	454.926.259,14
24	Demais Contribuições Sociais	0,00	0,00	0,00	0,00



UF: Governo do Estado de Goiás
CNPJ: 01.409.580/0001-38

PERÍODO DE REFERÊNCIA: JANEIRO A DEZEMBRO DE 2015 / QUADRIMESTRE SETEMBRO-DEZEMBRO

QUADRIMESTRE/ANO: 3º Quadrimestre/2015

RGF - ANEXO 2 (LRF, art. 55, Inciso I, alínea "b")

R\$ 1,00

25	Do FGTS	19.235.769,37	17.047.281,31	9.424.721,78	12.834.668,55
26	Com Instituição não Financeira	0,00	0,00	0,00	
27	DÍVIDA COM INSTITUIÇÃO FINANCEIRA - (VII) = (28 +29)	16.689.614.521,62	16.604.455.768,92	16.858.785.878,98	17.119.717.361,52
28	Interna	16.654.471.749,09	16.572.619.359,67	16.826.804.760,74	17.082.572.532,34
29	Externa	35.142.772,53	31.836.409,25	31.981.118,24	37.144.829,18
30	DEMAIS DÍVIDAS CONTRATUAIS = (VIII)	0,00	0,00	0,00	0,00

Campo	OUTROS VALORES NÃO INTEGRANTES DA DC	EXERCÍCIO ANTERIOR	SALDO		
			Até o 1º Quadrimestre	Até o 2º Quadrimestre	Até o 3º Quadrimestre
31	PRECATÓRIOS ANTERIORES A 05/05/2000	376.644.903,99	189.023.302,58	194.216.971,06	162.124.378,21
32	INSUFICIÊNCIA FINANCEIRA				
33	DEPÓSITOS				
34	RP NÃO-PROCESSADOS DE EXERCÍCIOS ANTERIORES	989.687.968,23	606.718.794,49	432.289.356,57	1.135.881.828,44
35	ANTECIPAÇÕES DE RECEITA ORÇAMENTÁRIA - ARO				

Fonte: SIOFI-NET / SCP-NET / SEFAZ-GO

Nota: Metodologia adotada pelo TCE-GO. Dos valores da Disponibilidade de Caixa Bruta, Demais Haveres Financeiros e Restos a Pagar Processados estão excluídos os valores respectivos da Goiasprev. Valores ajustados após a consolidação do Balanço Geral do Estado.

Goiânia, 1 de abril de 2.016

Assinado Digitalmente pelo Governador do Estado de Goiás

Assinado Digitalmente pelo Secretário da Fazenda

Assinado Digitalmente pelo Secretário-Chefe da Controladoria Geral do Estado



ESTADO DE GOIÁS
Secretaria da Fazenda
Controladoria-Geral do Estado

RELATÓRIO RESUMIDO DA EXECUÇÃO ORÇAMENTÁRIA
DEMONSTRATIVO DA RECEITA CORRENTE LÍQUIDA
ORÇAMENTOS FISCAL E DA SEGURIDADE SOCIAL

ENTE : ESTADO DE GOIÁS
CNPJ : 01.409.580/0001-38
RREO - ANEXO 3 (LRF, Art 53, inciso I)

Período de Referência: Janeiro de 2015 a Dezembro de 2015

Em Reais

Campo	ESPECIFICAÇÃO	EVOLUÇÃO DA RECEITA REALIZADA NOS ÚLTIMOS 12 MESES						
		jan/2015	fev/2015	mar/2015	abr/2015	mai/2015	jun/2015	jul/2015
1	RECEITAS CORRENTES (I) = (2+11+...+16+24)	1.953.267.189,07	1.916.384.688,64	1.928.497.931,12	2.006.641.675,12	1.993.134.950,12	1.995.676.955,09	2.046.917.129,91
2	Receita Tributária = (3+...+10)	1.289.374.210,68	1.338.089.363,47	1.362.230.366,81	1.419.040.437,77	1.379.455.651,24	1.392.347.658,15	1.470.448.395,89
3	ICMS	1.087.539.414,06	1.077.167.238,25	1.000.183.828,83	1.112.388.316,01	1.101.774.661,62	1.090.024.025,44	1.157.892.946,02
4	IPVA	27.160.967,18	69.579.996,31	152.393.370,57	82.491.886,21	71.208.902,54	77.754.976,50	84.817.661,87
5	ITCD	12.137.658,54	20.853.517,49	21.891.005,82	14.492.721,56	13.877.004,11	18.528.692,12	17.593.469,32
6	IRRF	86.400.222,91	86.357.073,21	88.300.864,59	85.371.423,11	84.971.086,14	93.791.726,33	95.802.167,43
7	IPTU - preenchimento exclusivo do DF	0,00	0,00	0,00	0,00	0,00	0,00	0,00
8	ISS - preenchimento exclusivo do DF	0,00	0,00	0,00	0,00	0,00	0,00	0,00
9	ITBI - preenchimento exclusivo do DF	0,00	0,00	0,00	0,00	0,00	0,00	0,00
10	Outras Receitas Tributárias	76.135.947,99	84.131.538,21	99.461.297,00	124.296.090,88	107.623.996,83	112.248.237,76	114.342.151,25
11	Receita de Contribuições	125.820.193,73	127.496.160,82	140.524.544,28	139.942.765,85	137.910.318,83	139.933.308,29	140.447.160,46
12	Receita Patrimonial	11.275.088,74	13.324.688,46	15.023.163,92	11.087.599,59	12.887.540,47	13.531.267,77	16.207.874,88
13	Receita Agropecuária	790,00	0,00	0,00	48.330,37	69.767,44	25.412,77	0,00
14	Receita Industrial							
15	Receita de Serviços	13.300.180,50	11.722.802,60	14.108.073,12	10.996.606,24	11.860.840,23	12.799.858,09	12.072.393,07
16	Transferências Correntes = (17+...+23)	429.313.112,45	377.638.478,27	349.672.048,86	389.263.879,93	400.773.861,88	378.334.283,75	348.963.143,57
17	Cota-Parte do FPE	220.925.287,24	225.521.916,36	164.259.590,74	177.279.624,85	218.004.486,92	189.686.004,66	140.456.539,40
18	Cota-Parte do FPM - preenchimento exclusivo do DF	0,00	0,00	0,00	0,00	0,00	0,00	0,00
19	Cota-Parte do ITR - preenchimento exclusivo do DF	0,00	0,00	0,00	0,00	0,00	0,00	0,00
20	Transferências da LC 87/1996	0,00	0,00	0,00	6.506.760,00	1.626.690,00	1.626.690,00	1.626.690,00
21	Transferências da LC 61/1989	0,00	0,00	0,00	0,00	0,00	0,00	0,00
22	Transferências do FUNDEB	146.065.026,13	117.160.482,83	139.362.004,84	162.569.398,49	141.771.127,22	142.272.168,31	150.309.046,56
23	Outras Transferências Correntes	62.322.799,08	34.956.079,08	46.050.453,28	42.908.096,59	39.371.557,74	44.749.420,78	56.570.867,61
24	Outras Receitas Correntes	84.183.612,97	48.113.195,02	46.939.734,13	36.262.055,37	50.176.970,03	58.705.166,27	58.778.162,04
25	DEDUÇÕES (II) = (26+...+30)	543.811.861,97	563.586.105,62	590.300.757,54	584.107.586,19	581.538.338,20	577.092.912,21	598.915.797,44
26	Transferências Constitucionais e Legais	280.470.181,55	294.939.513,29	332.632.544,87	316.209.101,87	309.198.457,57	309.670.900,99	330.689.652,58
27	Contrib. para o Plano de Previdência do Servidor	53.418.297,68	52.790.097,98	54.593.671,72	54.221.070,29	54.331.303,78	55.096.061,14	56.313.280,08
28	Contrib. dos Militares para o Custeio das Pensões	0,00	0,00	0,00	0,00	0,00	0,00	0,00
29	Compensação Financ. entre Regimes Previdenciários	443.079,32	623.541,10	733.149,20	817.669,88	517.150,53	466.926,24	0,00
30	Dedução de Receita para Formação do FUNDEB	209.480.303,42	215.232.953,25	202.341.391,75	212.859.744,15	217.491.426,32	211.859.023,84	211.912.864,78
31	RECEITA CORRENTE LÍQUIDA (I-II) = (1-25)	1.409.455.327,10	1.352.798.583,02	1.338.197.173,58	1.422.534.088,93	1.411.596.611,92	1.418.584.042,88	1.448.001.332,47



ESTADO DE GOIÁS
Secretaria da Fazenda
Controladoria-Geral do Estado

RELATÓRIO RESUMIDO DA EXECUÇÃO ORÇAMENTÁRIA
DEMONSTRATIVO DA RECEITA CORRENTE LÍQUIDA
ORÇAMENTOS FISCAL E DA SEGURIDADE SOCIAL

ENTE : ESTADO DE GOIÁS
CNPJ : 01.409.580/0001-38
RREO - ANEXO 3 (LRF, Art 53, inciso I)

Período de Referência: Janeiro de 2015 a Dezembro de 2015

Em Reais

Campo	ESPECIFICAÇÃO	EVOLUÇÃO DA RECEITA REALIZADA NOS ÚLTIMOS 12 MESES						
		ago/2015	set/2015	out/2015	nov/2015	dez/2015	Total (Últ. 12 M)	Previsão Atualizada
32	RECEITAS CORRENTES (I) = (2+11+...+16+24)	2.012.053.785,90	2.026.911.955,54	2.223.564.201,35	2.293.000.746,50	2.120.505.321,74	24.516.556.530,10	28.173.489.371,73
33	Receita Tributária = (3+...+10)	1.434.537.234,05	1.476.545.561,22	1.520.105.944,23	1.619.982.890,02	1.440.103.218,35	17.142.260.931,88	19.290.439.515,93
34	ICMS	1.135.980.012,90	1.153.354.826,67	1.194.733.631,23	1.268.986.240,77	1.126.745.056,64	13.506.770.198,44	15.387.630.239,41
35	IPVA	89.368.383,45	100.394.793,25	110.287.150,97	123.456.663,29	39.202.111,40	1.028.116.863,54	1.168.745.683,88
36	ITCD	15.544.891,87	26.029.894,29	26.003.696,13	27.309.150,41	80.402.819,08	294.664.520,74	236.730.749,48
37	IRRF	94.436.360,43	92.601.870,08	90.318.996,04	99.791.011,92	103.318.529,44	1.101.461.331,63	1.193.957.326,74
38	IPTU - preenchimento exclusivo do DF	0,00	0,00	0,00	0,00	0,00	0,00	0,00
39	ISS - preenchimento exclusivo do DF	0,00	0,00	0,00	0,00	0,00	0,00	0,00
40	ITBI - preenchimento exclusivo do DF	0,00	0,00	0,00	0,00	0,00	0,00	0,00
41	Outras Receitas Tributárias	99.207.585,40	104.164.176,93	98.762.469,86	100.439.823,63	90.434.701,79	1.211.248.017,53	1.303.375.516,42
42	Receita de Contribuições	141.971.820,97	143.636.926,85	111.982.669,24	142.839.818,99	135.886.702,45	1.628.392.390,76	1.702.470.904,09
43	Receita Patrimonial	10.908.779,34	12.078.579,45	22.800.064,95	13.338.336,75	20.889.109,56	173.352.093,88	358.533.853,83
44	Receita Agropecuária	0,00	0,00	0,00	0,00	0,00	144.300,58	591.000,00
45	Receita Industrial							
46	Receita de Serviços	10.168.315,14	12.441.592,32	11.159.968,28	11.961.767,03	12.015.679,10	144.608.075,72	169.501.000,00
47	Transferências Correntes = (17+...+23)	360.191.246,85	325.323.223,83	468.530.024,55	417.368.785,34	441.589.010,68	4.686.961.099,96	4.991.913.935,60
48	Cota-Parte do FPE	164.273.744,04	136.956.042,06	155.878.673,27	175.999.258,39	202.378.951,14	2.171.620.119,07	2.253.616.857,55
49	Cota-Parte do FPM - preenchimento exclusivo do DF	0,00	0,00	0,00	0,00	0,00	0,00	0,00
50	Cota-Parte do ITR - preenchimento exclusivo do DF	0,00	0,00	0,00	0,00	0,00	0,00	0,00
51	Transferências da LC 87/1996	1.626.690,00	1.626.690,00	1.626.690,00	1.626.690,00	1.626.690,00	19.520.280,00	19.520.000,00
52	Transferências da LC 61/1989	0,00	0,00	0,00	0,00	0,00	0,00	0,00
53	Transferências do FUNDEB	150.390.559,38	144.884.973,98	172.684.143,47	164.834.867,40	152.159.401,47	1.784.463.200,08	1.869.349.000,00
54	Outras Transferências Correntes	43.900.253,43	41.855.517,79	138.340.517,81	74.907.969,55	85.423.968,07	711.357.500,81	849.428.078,05
55	Outras Receitas Correntes	54.276.389,55	56.886.071,87	88.985.530,10	87.509.148,37	70.021.601,60	740.837.637,32	1.660.039.162,28
56	DEDUÇÕES (II) = (26+...+30)	596.833.779,12	607.835.546,04	637.888.505,40	685.255.799,27	587.445.575,36	7.154.612.564,36	7.637.995.904,09
57	Transferências Constitucionais e Legais	325.414.514,03	336.563.108,69	355.795.105,99	383.120.223,09	304.575.076,67	3.879.278.381,19	4.193.312.000,00
58	Contrib. para o Plano de Previdência do Servidor	57.018.057,93	56.573.234,76	56.753.029,77	56.984.373,25	51.182.790,47	659.275.268,85	641.193.904,09
59	Contrib. dos Militares para o Custeio das Pensões	0,00	0,00	0,00	0,00	0,00	0,00	0,00
60	Compensação Financ. entre Regimes Previdenciários	699.939,45	384.912,49	414.155,13	600.469,58	1.180.548,77	6.881.541,69	10.302.000,00
61	Dedução de Receita para Formação do FUNDEB	213.701.267,71	214.314.290,10	224.926.214,51	244.550.733,35	230.507.159,45	2.609.177.372,63	2.793.188.000,00
62	RECEITA CORRENTE LÍQUIDA (I-II) = (1-25)	1.415.220.006,78	1.419.076.409,50	1.585.675.695,95	1.607.744.947,23	1.533.059.746,38	17.361.943.965,74	20.535.493.467,64

Fonte: SIOFI-NET / SCP-NET / SEFAZ - GO

Nota: Desde 2011, as Transferências aos Municípios estão sendo efetuadas por meio da Dedução da Receita (contas retificadoras do ICMS E IPVA). Metodologia de acordo com os Manuais da STN. Valores ajustados após a consolidação do Balanço Geral do Estado.

Goiânia, 1 de abril de 2.016

Assinado Digitalmente pelo Governador do Estado de Goiás

Assinado Digitalmente pelo Secretário da Fazenda

Assinado Digitalmente pelo Secretário-Chefe da Controladoria Geral do Estado



ESTADO DE GOIÁS
Secretaria da Fazenda
Controladoria-Geral do Estado

RELATÓRIO RESUMIDO DA EXECUÇÃO ORÇAMENTÁRIA
DEMONSTRATIVO DA RECEITA CORRENTE LÍQUIDA
ORÇAMENTOS FISCAL E DA SEGURIDADE SOCIAL

Período de Referência: Janeiro de 2015 a Dezembro de 2015

ENTE : ESTADO DE GOIÁS

CNPJ : 01.409.580/0001-38

RREO - ANEXO 3 (LRF, Art 53, inciso I)

Em Reais

Campo	ESPECIFICAÇÃO	EVOLUÇÃO DA RECEITA REALIZADA NOS ÚLTIMOS 12 MESES						
		jan/2015	fev/2015	mar/2015	abr/2015	mai/2015	jun/2015	jul/2015
1	RECEITAS CORRENTES (I) = (2+11+...+16+24)	1.953.267.189,07	1.916.384.688,64	1.928.497.931,12	2.006.641.675,12	1.993.134.950,12	1.995.676.955,09	2.046.917.129,91
2	Receita Tributária = (3+...+10)	1.289.374.210,68	1.338.089.363,47	1.362.230.366,81	1.419.040.437,77	1.379.455.651,24	1.392.347.658,15	1.470.448.395,89
3	ICMS	1.087.539.414,06	1.077.167.238,25	1.000.183.828,83	1.112.388.316,01	1.101.774.661,62	1.090.024.025,44	1.157.892.946,02
4	IPVA	27.160.967,18	69.579.996,31	152.393.370,57	82.491.886,21	71.208.902,54	77.754.976,50	84.817.661,87
5	ITCD	12.137.658,54	20.853.517,49	21.891.005,82	14.492.721,56	13.877.004,11	18.528.692,12	17.593.469,32
6	IRRF	86.400.222,91	86.357.073,21	88.300.864,59	85.371.423,11	84.971.086,14	93.791.726,33	95.802.167,43
7	IPTU - preenchimento exclusivo do DF	0,00	0,00	0,00	0,00	0,00	0,00	0,00
8	ISS - preenchimento exclusivo do DF	0,00	0,00	0,00	0,00	0,00	0,00	0,00
9	ITBI - preenchimento exclusivo do DF	0,00	0,00	0,00	0,00	0,00	0,00	0,00
10	Outras Receitas Tributárias	76.135.947,99	84.131.538,21	99.461.297,00	124.296.090,88	107.623.996,83	112.248.237,76	114.342.151,25
11	Receita de Contribuições	125.820.193,73	127.496.160,82	140.524.544,28	139.942.765,85	137.910.318,83	139.933.308,29	140.447.160,46
12	Receita Patrimonial	11.275.088,74	13.324.688,46	15.023.163,92	11.087.599,59	12.887.540,47	13.531.267,77	16.207.874,88
13	Receita Agropecuária	790,00	0,00	0,00	48.330,37	69.767,44	25.412,77	0,00
14	Receita Industrial							
15	Receita de Serviços	13.300.180,50	11.722.802,60	14.108.073,12	10.996.606,24	11.860.840,23	12.799.858,09	12.072.393,07
16	Transferências Correntes = (17+...+23)	429.313.112,45	377.638.478,27	349.672.048,86	389.263.879,93	400.773.861,88	378.334.283,75	348.963.143,57
17	Cota-Parte do FPE	220.925.287,24	225.521.916,36	164.259.590,74	177.279.624,85	218.004.486,92	189.686.004,66	140.456.539,40
18	Cota-Parte do FPM - preenchimento exclusivo do DF	0,00	0,00	0,00	0,00	0,00	0,00	0,00
19	Cota-Parte do ITR - preenchimento exclusivo do DF	0,00	0,00	0,00	0,00	0,00	0,00	0,00
20	Transferências da LC 87/1996	0,00	0,00	0,00	6.506.760,00	1.626.690,00	1.626.690,00	1.626.690,00
21	Transferências da LC 61/1989	0,00	0,00	0,00	0,00	0,00	0,00	0,00
22	Transferências do FUNDEB	146.065.026,13	117.160.482,83	139.362.004,84	162.569.398,49	141.771.127,22	142.272.168,31	150.309.046,56
23	Outras Transferências Correntes	62.322.799,08	34.956.079,08	46.050.453,28	42.908.096,59	39.371.557,74	44.749.420,78	56.570.867,61
24	Outras Receitas Correntes	84.183.612,97	48.113.195,02	46.939.734,13	36.262.055,37	50.176.970,03	58.705.166,27	58.778.162,04
25	DEDUÇÕES (II) = (26+...+30)	630.212.084,88	649.943.178,83	678.601.622,13	669.479.009,30	666.509.424,34	670.884.638,54	694.717.964,87
26	Transferências Constitucionais e Legais	280.470.181,55	294.939.513,29	332.632.544,87	316.209.101,87	309.198.457,57	309.670.900,99	330.689.652,58
27	Contrib. para o Plano de Previdência do Servidor	53.418.297,68	52.790.097,98	54.593.671,72	54.221.070,29	54.331.303,78	55.096.061,14	56.313.280,08
28	Contrib. dos Militares para o Custeio das Pensões	0,00	0,00	0,00	0,00	0,00	0,00	0,00
29	Compensação Financ. entre Regimes Previdenciários	443.079,32	623.541,10	733.149,20	817.669,88	517.150,53	466.926,24	0,00
30	Imposto de Renda Retido na Fonte	86.400.222,91	86.357.073,21	88.300.864,59	85.371.423,11	84.971.086,14	93.791.726,33	95.802.167,43
31	Dedução de Receita para Formação do FUNDEB	209.480.303,42	215.232.953,25	202.341.391,75	212.859.744,15	217.491.426,32	211.859.023,84	211.912.864,78
32	RECEITA CORRENTE LÍQUIDA (I-II) = (1-25)	1.323.055.104,19	1.266.441.509,81	1.249.896.308,99	1.337.162.665,82	1.326.625.525,78	1.324.792.316,55	1.352.199.165,04



RELATÓRIO RESUMIDO DA EXECUÇÃO ORÇAMENTÁRIA
DEMONSTRATIVO DA RECEITA CORRENTE LÍQUIDA
ORÇAMENTOS FISCAL E DA SEGURIDADE SOCIAL

Período de Referência: Janeiro de 2015 a Dezembro de 2015

ENTE : ESTADO DE GOIÁS
CNPJ : 01.409.580/0001-38
RREO - ANEXO 3 (LRF, Art 53, inciso I)

Em Reais

Campo	ESPECIFICAÇÃO	EVOLUÇÃO DA RECEITA REALIZADA NOS ÚLTIMOS 12 MESES						Total (Últ. 12 M)	Previsão Atualizada
		ago/2015	set/2015	out/2015	nov/2015	dez/2015			
32	RECEITAS CORRENTES (I) = (2+11+...+16+24)	2.012.053.785,90	2.026.911.955,54	2.223.564.201,35	2.293.000.746,50	2.120.505.321,74	24.516.556.530,10	28.173.489.371,73	
33	Receita Tributária = (3+...+10)	1.434.537.234,05	1.476.545.561,22	1.520.105.944,23	1.619.982.890,02	1.440.103.218,35	17.142.260.931,88	19.290.439.515,93	
34	ICMS	1.135.980.012,90	1.153.354.826,67	1.194.733.631,23	1.268.986.240,77	1.126.745.056,64	13.506.770.198,44	15.387.630.239,41	
35	IPVA	89.368.383,45	100.394.793,25	110.287.150,97	123.456.663,29	39.202.111,40	1.028.116.863,54	1.168.745.683,88	
36	ITCD	15.544.891,87	26.029.894,29	26.003.696,13	27.309.150,41	80.402.819,08	294.664.520,74	236.730.749,48	
37	IRRF	94.436.360,43	92.601.870,08	90.318.996,04	99.791.011,92	103.318.529,44	1.101.461.331,63	1.193.957.326,74	
38	IPTU - preenchimento exclusivo do DF	0,00	0,00	0,00	0,00	0,00		0,00	
39	ISS - preenchimento exclusivo do DF	0,00	0,00	0,00	0,00	0,00		0,00	
40	ITBI - preenchimento exclusivo do DF	0,00	0,00	0,00	0,00	0,00		0,00	
41	Outras Receitas Tributárias	99.207.585,40	104.164.176,93	98.762.469,86	100.439.823,63	90.434.701,79	1.211.248.017,53	1.303.375.516,42	
42	Receita de Contribuições	141.971.820,97	143.636.926,85	111.982.669,24	142.839.818,99	135.886.702,45	1.628.392.390,76	1.702.470.904,09	
43	Receita Patrimonial	10.908.779,34	12.078.579,45	22.800.064,95	13.338.336,75	20.889.109,56	173.352.093,88	358.533.853,83	
44	Receita Agropecuária	0,00	0,00	0,00	0,00	0,00	144.300,58	591.000,00	
45	Receita Industrial								
46	Receita de Serviços	10.168.315,14	12.441.592,32	11.159.968,28	11.961.767,03	12.015.679,10	144.608.075,72	169.501.000,00	
47	Transferências Correntes = (17+...+23)	360.191.246,85	325.323.223,83	468.530.024,55	417.368.785,34	441.589.010,68	4.686.961.099,96	4.991.913.935,60	
48	Cota-Parte do FPE	164.273.744,04	136.956.042,06	155.878.673,27	175.999.258,39	202.378.951,14	2.171.620.119,07	2.253.616.857,55	
49	Cota-Parte do FPM - preenchimento exclusivo do DF	0,00	0,00	0,00	0,00	0,00		0,00	
50	Cota-Parte do ITR - preenchimento exclusivo do DF	0,00	0,00	0,00	0,00	0,00		0,00	
51	Transferências da LC 87/1996	1.626.690,00	1.626.690,00	1.626.690,00	1.626.690,00	1.626.690,00	19.520.280,00	19.520.000,00	
52	Transferências da LC 61/1989	0,00	0,00	0,00	0,00	0,00		0,00	
53	Transferências do FUNDEB	150.390.559,38	144.884.973,98	172.684.143,47	164.834.867,40	152.159.401,47	1.784.463.200,08	1.869.349.000,00	
54	Outras Transferências Correntes	43.900.253,43	41.855.517,79	138.340.517,81	74.907.969,55	85.423.968,07	711.357.500,81	849.428.078,05	
55	Outras Receitas Correntes	54.276.389,55	56.886.071,87	88.985.530,10	87.509.148,37	70.021.601,60	740.837.637,32	1.660.039.162,28	
56	DEDUÇÕES (II) = (26+...+30)	691.270.139,55	700.437.416,12	728.207.501,44	785.046.811,19	690.764.104,80	8.256.073.895,99	8.647.538.000,00	
57	Transferências Constitucionais e Legais	325.414.514,03	336.563.108,69	355.795.105,99	383.120.223,09	304.575.076,67	3.879.278.381,19	4.193.312.000,00	
58	Contrib. para o Plano de Previdência do Servidor	57.018.057,93	56.573.234,76	56.753.029,77	56.984.373,25	51.182.790,47	659.275.268,85	641.193.904,09	
59	Contrib. dos Militares para o Custeio das Pensões	0,00	0,00	0,00	0,00	0,00	0,00	0,00	
60	Compensação Financ. entre Regimes Previdenciários	699.939,45	384.912,49	414.155,13	600.469,58	1.180.548,77	6.881.541,69	10.302.000,00	
61	Imposto de Renda Retido na Fonte	94.436.360,43	92.601.870,08	90.318.996,04	99.791.011,92	103.318.529,44	1.101.461.331,63	1.193.957.326,74	
62	Dedução de Receita para Formação do FUNDEB	213.701.267,71	214.314.290,10	224.926.214,51	244.550.733,35	230.507.159,45	2.609.177.372,63	2.793.188.000,00	
63	RECEITA CORRENTE LÍQUIDA (I-II) = (1-25)	1.320.783.646,35	1.326.474.539,42	1.495.356.699,91	1.507.953.935,31	1.429.741.216,94	16.260.482.634,11	19.341.536.140,90	

Fonte: SIOFI-NET / SCP-NET / SEFAZ - GO

Nota: Desde 2011, as Transferências aos Municípios estão sendo efetuadas por meio da Dedução da Receita (contas retificadoras do ICMS E IPVA). Metodologia adotada pelo TCE-GO, conforme Resoluções 405/01 e 1491/02. Valores ajustados após a consolidação do Balanço Geral do Estado.

Goiânia, 1 de abril de 2.016



RELATÓRIO DE GESTÃO FISCAL
DEMONSTRATIVO DAS OPERAÇÕES DE CRÉDITO
ORÇAMENTOS FISCAL E DA SEGURIDADE SOCIAL

PERÍODO DE REFERÊNCIA: JANEIRO A DEZEMBRO DE 2015 / QUADRIMESTRE SETEMBRO-DEZEMBRO

R\$ 1,00

CAMPO	OPERAÇÕES DE CRÉDITO	VALOR REALIZADO	
		No Quadrimestre de Referência	Até o Quadrimestre de Referência (a)
1	SUJEITAS AO LIMITE PARA FINS DE CONTRATAÇÃO (I)	378.524.614,29	556.308.007,23
2	Mobiliária		
3	Interna		
4	Externa		
5	Contratual	378.524.614,29	556.308.007,23
6	Interna	375.658.416,90	547.411.879,70
7	Abertura de Crédito	375.658.416,90	547.411.879,70
8	Aquisição Financiada de Bens e Arrendamento Mercantil Financeiro		
9	Derivadas de PPP		
10	Demais Aquisições Financiadas		
11	Antecipação de Receita		
12	Pela Venda a Termo de Bens e Serviços		
13	Demais Antecipações de Receita		
14	Assunção, Reconhecimento e Confissão de Dívidas (LRF, art. 29, §1º)		
15	Outras Operações de Crédito		
16	Externa	2.866.197,39	8.896.127,53
17	Abertura de Crédito	2.866.197,39	8.896.127,53
18	Aquisição Financiada de Bens e Arrendamento Mercantil		
19	Financeiro		
20	Antecipação de Receita		
21	Assunção, Reconhecimento e Confissão de dívidas, Incluindo o Parcelamento de Dívidas não Tributárias		
22	Outras Operações de Crédito		
23	NÃO SUJEITAS AO LIMITE PARA FINS DE CONTRATAÇÃO (II)		
24	Parcelamento de Dívidas		
25	De Tributos		
26	De Contribuições Sociais		
27	Previdenciárias		
28	Demais Contribuições Sociais		
29	Do FGTS		
30	Melhoria da Administração de Receitas e da Gestão Fiscal, Financeira e Patrimonial		
31	Programa de Iluminação Pública - RELUZ		
32	Outras Operações de Crédito Não Sujeitas ao Limite		



RELATÓRIO DE GESTÃO FISCAL
DEMONSTRATIVO DAS OPERAÇÕES DE CRÉDITO
ORÇAMENTOS FISCAL E DA SEGURIDADE SOCIAL

PERÍODO DE REFERÊNCIA: JANEIRO A DEZEMBRO DE 2015 / QUADRIMESTRE SETEMBRO-DEZEMBRO

R\$ 1,00

CAMPO	APURAÇÃO DO CUMPRIMENTO DOS LIMITES	VALOR	% SOBRE A RCL
33	RECEITA CORRENTE LÍQUIDA - RCL	17.361.943.965,74	-
34	OPERAÇÕES VEDADAS (III)		
35	Do Período de Referência (III)		
36	De períodos Anteriores ao de Referência		
37	TOTAL CONSIDERADO PARA FINS DA APURAÇÃO DO CUMPRIMENTO DO LIMITE (IV)=(Ia+III)	556.308.007,23	3,2
38	LIMITE GERAL DEFINIDO POR RESOLUÇÃO DO SENADO FEDERAL PARA AS OPERAÇÕES DE CRÉDITO INTERNAS E EXTERNAS	2.777.911.034,52	16
39	LIMITE DE ALERTA (inciso III do §1º do art. 59 da LRF) - <14,40%>	2.500.119.931,07	14,40
40	OPERAÇÕES DE CRÉDITO POR ANTECIPAÇÃO DA RECEITA ORÇAMENTÁRIA		
41	LIMITE DEFINIDO POR RESOLUÇÃO DO SENADO FEDERAL PARA AS OPERAÇÕES DE CRÉDITO POR ANTECIPAÇÃO DA RECEITA ORÇAMENTÁRIA	1.215.336.077,60	7
43	TOTAL CONSIDERADO PARA CONTRATAÇÃO DE NOVAS OPERAÇÕES DE CRÉDITO (V) = (IV + IIa)	556.308.007,23	3,2

Fonte : SIOFI-NET / SCP-NET / SEFAZ - GO

Metodologia de acordo com o Manual Técnico de Demonstrativos Fiscais da STN. Valores ajustados após a consolidação do Balanço Geral do Estado.

Goiânia, 1 de abril de 2.016

Assinado Digitalmente pelo Governador do Estado de Goiás

Assinado Digitalmente pelo Secretário da Fazenda

Assinado Digitalmente pelo Secretário-Chefe da Controladoria Geral do Estado



RELATÓRIO DE GESTÃO FISCAL
DEMONSTRATIVO DAS OPERAÇÕES DE CRÉDITO
ORÇAMENTOS FISCAL E DA SEGURIDADE SOCIAL

PERÍODO DE REFERÊNCIA: JANEIRO A DEZEMBRO DE 2015 / QUADRIMESTRE SETEMBRO-DEZEMBRO

R\$ 1,00

CAMPO	OPERAÇÕES DE CRÉDITO	VALOR REALIZADO	
		No Quadrimestre de Referência	Até o Quadrimestre de Referência (a)
1	SUJEITAS AO LIMITE PARA FINS DE CONTRATAÇÃO (I)	378.524.614,29	556.308.007,23
2	Mobiliária		
3	Interna		
4	Externa		
5	Contratual	378.524.614,29	556.308.007,23
6	Interna	375.658.416,90	547.411.879,70
7	Abertura de Crédito	375.658.416,90	547.411.879,70
8	Aquisição Financiada de Bens e Arrendamento Mercantil Financeiro		
9	Derivadas de PPP		
10	Demais Aquisições Financiadas		
11	Antecipação de Receita		
12	Pela Venda a Termo de Bens e Serviços		
13	Demais Antecipações de Receita		
14	Assunção, Reconhecimento e Confissão de Dívidas (LRF, art. 29, §1º)		
15	Outras Operações de Crédito		
16	Externa	2.866.197,39	8.896.127,53
17	Abertura de Crédito	2.866.197,39	8.896.127,53
18	Aquisição Financiada de Bens e Arrendamento Mercantil		
19	Financeiro		
20	Antecipação de Receita		
21	Assunção, Reconhecimento e Confissão de dívidas, Incluindo o Parcelamento de Dívidas não Tributárias		
22	Outras Operações de Crédito		
23	NÃO SUJEITAS AO LIMITE PARA FINS DE CONTRATAÇÃO (II)		
24	Parcelamento de Dívidas		
25	De Tributos		
26	De Contribuições Sociais		
27	Previdenciárias		
28	Demais Contribuições Sociais		
29	Do FGTS		
30	Melhoria da Administração de Receitas e da Gestão Fiscal, Financeira e Patrimonial		
31	Programa de Iluminação Pública - RELUZ		
32	Outras Operações de Crédito Não Sujeitas ao Limite		



RELATÓRIO DE GESTÃO FISCAL
DEMONSTRATIVO DAS OPERAÇÕES DE CRÉDITO
ORÇAMENTOS FISCAL E DA SEGURIDADE SOCIAL

PERÍODO DE REFERÊNCIA: JANEIRO A DEZEMBRO DE 2015 / QUADRIMESTRE SETEMBRO-DEZEMBRO

R\$ 1,00

CAMPO	APURAÇÃO DO CUMPRIMENTO DOS LIMITES	VALOR	% SOBRE A RCL
33	RECEITA CORRENTE LÍQUIDA - RCL	16.260.482.634,11	-
34	OPERAÇÕES VEDADAS (III)		
35	Do Período de Referência (III)		
36	De períodos Anteriores ao de Referência		
37	TOTAL CONSIDERADO PARA FINS DA APURAÇÃO DO CUMPRIMENTO DO LIMITE (IV)=(Ia+III)	556.308.007,23	3,42
38	LIMITE GERAL DEFINIDO POR RESOLUÇÃO DO SENADO FEDERAL PARA AS OPERAÇÕES DE CRÉDITO INTERNAS E EXTERNAS	2.601.677.221,46	16
39	LIMITE DE ALERTA (inciso III do §1º do art. 59 da LRF) - <14,40%>	2.341.509.499,31	14,40
40	OPERAÇÕES DE CRÉDITO POR ANTECIPAÇÃO DA RECEITA ORÇAMENTÁRIA		
41	LIMITE DEFINIDO POR RESOLUÇÃO DO SENADO FEDERAL PARA AS OPERAÇÕES DE CRÉDITO POR ANTECIPAÇÃO DA RECEITA ORÇAMENTÁRIA	1.138.233.784,39	7
43	TOTAL CONSIDERADO PARA CONTRATAÇÃO DE NOVAS OPERAÇÕES DE CRÉDITO (V) = (IV + IIa)	556.308.007,23	3,42

Fonte : SIOFI-NET / SCP-NET / SEFAZ - GO
Metodologia adotada pelo TCE. Valores ajustados após a consolidação do Balanço Geral do Estado.

Goiânia, 1 de abril de 2.016

Assinado Digitalmente pelo Governador do Estado de Goiás

Assinado Digitalmente pelo Secretário da Fazenda

Assinado Digitalmente pelo Secretário-Chefe da Controladoria Geral do Estado



PERÍODO DE REFERÊNCIA: JANEIRO A DEZEMBRO DE 2015 / BIMESTRE NOVEMBRO-DEZEMBRO

UF : Governo de Goiás
CNPJ : 01.409.580/0001-38

BIMESTRE/ANO : 6º Bimestre/ 2015

RREO - Anexo 4 (LRF, Art. 53, inciso II)

Em Reais

RECEITAS	PREVISÃO INICIAL	PREVISÃO ATUALIZADA	RECEITAS REALIZADAS	
			Até o Bimestre/ 2.015	Até o Bimestre/ 2.014
RECEITAS PREVIDENCIÁRIAS - RPPS (EXCETO INTRA - ORÇAMENTÁRIAS) (I)	641.736.000,00	644.331.904,09	651.690.633,52	577.960.365,77
RECEITAS CORRENTES	641.736.000,00	644.331.904,09	651.690.633,52	577.960.365,77
Receita de Contribuições dos Segurados	627.992.000,00	630.587.904,09	641.107.318,78	565.574.512,51
Pessoal Civil	467.002.000,00	469.597.904,09	449.384.313,10	415.385.253,76
Ativo	405.000.000,00	405.000.000,00	374.480.964,58	353.207.221,27
Inativo	41.001.000,00	43.596.904,09	54.451.542,59	42.020.204,36
Pensionista	21.001.000,00	21.001.000,00	20.451.805,93	20.157.828,13
Pessoal Militar	160.990.000,00	160.990.000,00	191.723.005,68	150.189.258,75
Ativo	143.000.000,00	143.000.000,00	157.296.490,61	129.361.184,17
Inativo	15.200.000,00	15.200.000,00	30.889.386,69	17.933.881,42
Militar	2.790.000,00	2.790.000,00	3.537.128,38	2.894.193,16
Outras Receitas de Contribuições	2.602.000,00	2.602.000,00	3.378.159,69	5.022.254,83
Receita Patrimonial	684.000,00	684.000,00	128.258,04	445.113,55
Receitas Imobiliárias	0,00	0,00	0,00	0,00
Receitas de Valores Mobiliários	684.000,00	684.000,00	128.258,04	445.113,55
Outras Receitas Patrimoniais	0,00	0,00	0,00	0,00
Receita de Serviços	1.000,00	1.000,00	6.890,75	1.366,41
Outras Receitas Correntes	10.457.000,00	10.457.000,00	7.070.006,26	6.917.118,47
Compensação Previdenciária do RGPS para o RPPS	10.301.000,00	10.301.000,00	6.881.541,69	6.850.201,09
Demais Receitas Correntes	156.000,00	156.000,00	188.464,57	66.917,38
RECEITAS DE CAPITAL	0,00	0,00	0,00	0,00
Alienação de Bens, Direitos e Ativos	0,00	0,00	0,00	0,00
Amortização de Empréstimos	0,00	0,00	0,00	0,00
Outras Receitas de Capital	0,00	0,00	0,00	0,00
RECEITAS PREVIDENCIÁRIAS - RPPS (INTRA - ORÇAMENTÁRIAS)	1.036.004.000,00	1.058.000.893,42	1.106.094.242,25	989.536.866,94
TOTAL DAS RECEITAS PREVIDENCIÁRIAS RPPS - (III) =(I+II)	1.677.740.000,00	1.702.332.797,51	1.757.784.875,77	1.567.497.232,71



PERÍODO DE REFERÊNCIA: JANEIRO A DEZEMBRO DE 2015 / BIMESTRE NOVEMBRO-DEZEMBRO

UF : Governo de Goiás
CNPJ : 01.409.580/0001-38

BIMESTRE/ANO : 6º Bimestre/ 2015

RREO - Anexo 4 (LRF, Art. 53, inciso II)

Em Reais

DESPESAS	DOTAÇÃO INICIAL	DOTAÇÃO ATUALIZADA	DESPESAS EMPENHADAS		DESPESAS LIQUIDADAS		INSCRITAS EM RESTOS A PAGAR NÃO PROCESSADOS	
			Até o Bimestre/ 2.015	Até o Bimestre/ 2.014	Até o Bimestre/ 2.015	Até o Bimestre/ 2.014	Até o Bimestre/ 2.015	Até o Bimestre/ 2.014
DESPESAS PREVIDENCIÁRIAS - RPPS (EXCETO INTRA - ORÇAMENTÁRIAS) (IV)	2.303.865.000,00	3.377.157.101,12	3.259.566.451,2	2.703.945.108,78	3.257.527.146,24	2.703.717.575,09	2.039.304,96	227.533,69
ADMINISTRAÇÃO	37.484.000,00	37.394.000,00	25.045.188,01	19.673.770,03	23.005.883,05	19.446.236,34	2.039.304,96	227.533,69
Despesas Correntes	36.754.000,00	34.664.000,00	24.359.216,94	19.631.005,84	22.973.678,05	19.403.472,15	1.385.538,89	227.533,69
Despesas de Capital	730.000,00	2.730.000,00	685.971,07	42.764,19	32.205,00	42.764,19	653.766,07	0,00
PREVIDÊNCIA	2.266.381.000,00	3.339.763.101,12	3.234.521.263,19	2.684.271.338,75	3.234.521.263,19	2.684.271.338,75	0,00	0,00
Pessoal Civil	1.813.104.800,00	2.671.810.480,90	2.481.438.182,02	2.107.811.621,2	2.481.438.182,02	2.107.811.621,2	0,00	0,00
Aposentadorias	1.359.828.600,00	2.003.857.860,67	2.031.539.550,06	1.708.639.663,24	2.031.539.550,06	1.708.566.578,56	0,00	73.084,68
Pensões	453.276.200,00	667.952.620,22	449.898.631,96	399.171.316,57	449.898.631,96	399.171.316,57	0,00	0,00
Outros Benefícios Previdenciários	0,00	0,00	0	641,39	0,00	73.726,07	0,00	(73.084,68)
Pessoal Militar	453.276.200,00	667.952.620,22	753.083.081,17	576.459.717,55	753.083.081,17	576.459.717,55	0,00	0,00
Reformas	339.957.150,00	500.964.465,17	587.850.358,97	439.645.209,74	587.850.358,97	439.645.209,74	0,00	0,00
Pensões	113.319.050,00	166.988.155,06	165.232.722,20	136.814.507,81	165.232.722,20	136.814.507,81	0,00	0,00
Outros Benefícios Previdenciários	0,00	0,00	0,00	0,00	0,00	0,00	0,00	0,00
Outras Despesas Previdenciárias	0,00	0,00	0,00	0,00	0,00	0,00	0,00	0,00
Compensação Previdenciária do RPPS para o RGPS	0,00	0,00	0,00	0,00	0,00	0,00	0,00	0,00
Demais Despesas Previdenciárias	0,00	0,00	0,00	0,00	0,00	0,00	0,00	0,00
DESPESAS PREVIDENCIÁRIAS - RPPS (INTRA - ORÇAMENTÁRIAS) (V)	0,00	0,00	1.222.667,93	1.049.624,02	1.222.667,93	1.049.624,02	0,00	0,00
TOTAL DAS DESPESAS PREVIDENCIÁRIAS RPPS (VI) = (IV + V)	2.303.865.000,00	3.377.157.101,12	3.260.789.119,13	2.704.994.732,8	3.258.749.814,17	2.704.767.199,11	2.039.304,96	227.533,69
RESULTADO PREVIDENCIÁRIO (VII) = (III - VI)	(626.125.000,00)	(1.674.824.303,61)	(1.503.004.243,36)	(1.137.497.500,09)	(1.500.964.938,40)	(1.137.269.966,40)		

APORTES DE RECURSOS PARA O REGIME PRÓPRIO DE PREVIDÊNCIA DO SERVIDOR	APORTES REALIZADOS
TOTAL DOS APORTES PARA O RPPS	1.441.131.537,98
Plano Financeiro	1.441.131.537,98
Recursos para Cobertura de Insuficiências Financeiras	1.351.715.638,73
Recursos para Formação de Reserva	0,00
Outros Aportes para o RPPS	89.415.899,25



ESTADO DE GOIÁS
Secretaria da Fazenda
Controladoria-Geral do Estado

RELATÓRIO RESUMIDO DA EXECUÇÃO ORÇAMENTÁRIA
DEMONSTRATIVO DAS RECEITAS E DESPESAS PREVIDENCIÁRIAS DO REGIMÉ PRÓPRIO DE PREVIDÊNCIA DOS SERVIDORES
ORÇAMENTO DA SEGURIDADE SOCIAL - FUNDO FINANCEIRO E GOIASPREV

PERÍODO DE REFERÊNCIA: JANEIRO A DEZEMBRO DE 2015 / BIMESTRE NOVEMBRO-DEZEMBRO

UF : Governo de Goiás
CNPJ : 01.409.580/0001-38

BIMESTRE/ANO : 6º Bimestre/ 2015

RREO - Anexo 4 (LRF, Art. 53, inciso II)

Em Reais

<u>APORTES DE RECURSOS PARA O REGIME PRÓPRIO DE PREVIDÊNCIA DO SERVIDOR</u>	APORTES REALIZADOS
Plano Previdenciário	0,00
Recursos para Cobertura de Déficit Financeiro	0,00
Recursos para Cobertura de Déficit Atuarial	0,00
Outros Aportes para o RPPS	0,00

RESERVA ORÇAMENTÁRIA DO RPPS	PREVISÃO ORÇAMENTÁRIA
VALOR	0,00

<u>BENS E DIREITOS DO RPPS</u>	PERÍODO DE REFERÊNCIA	
	2015	2014
CAIXA	0,00	0,00
BANCOS CONTA MOVIMENTO	23.901.761,47	18.298.388,23
INVESTIMENTOS	3.622.838,07	0,00
OUTROS BENS E DIREITOS	0,00	0,00

<u>RECEITAS INTRA -ORÇAMENTÁRIAS - RPPS</u>	PREVISÃO INICIAL	PREVISÃO ATUALIZADA	RECEITAS REALIZADAS	
			Até o Bimestre/ 2.015	Até o Bimestre/ 2.014
RECEITAS CORRENTES (VIII)	1.036.004.000,00	1.058.000.893,42	1.106.094.242,25	989.536.866,94
Receita de Contribuições	1.036.001.000,00	1.036.001.000,00	1.080.225.589,12	971.236.071,41
Patronal	1.036.001.000,00	1.036.001.000,00	1.080.225.589,12	971.236.071,41
Pessoal Civil	750.001.000,00	750.001.000,00	765.714.636,82	710.665.461,19
Ativo	750.001.000,00	750.001.000,00	765.714.636,82	710.665.461,19
Inativo	0,00	0,00	0,00	0,00
Pensionista	0,00	0,00	0,00	0,00
Pessoal Militar	286.000.000,00	286.000.000,00	314.510.952,30	260.570.610,22
Ativo	286.000.000,00	286.000.000,00	314.510.952,30	260.570.610,22
Inativo	0,00	0,00	0,00	0,00
Militar	0,00	0,00	0,00	0,00
Para Cobertura de Déficit Atuarial	0,00	0,00	0,00	0,00
Em Regime de Débitos e Parcelamentos	0,00	0,00	0,00	0,00



PERÍODO DE REFERÊNCIA: JANEIRO A DEZEMBRO DE 2015 / BIMESTRE NOVEMBRO-DEZEMBRO

UF : Governo de Goiás
CNPJ : 01.409.580/0001-38

BIMESTRE/ANO : 6º Bimestre/ 2015

RREO - Anexo 4 (LRF, Art. 53, inciso II)

Em Reais

RECEITAS INTRA-ORÇAMENTÁRIAS - RPPS	PREVISÃO INICIAL	PREVISÃO ATUALIZADA	RECEITAS REALIZADAS	
			Até o Bimestre/ 2.015	Até o Bimestre/ 2.014
Receita Patrimonial	0,00	0,00	0,00	0,00
Receita de Serviços	0,00	0,00	0,00	0,00
Outras Receitas Correntes	3.000,00	21.999.893,42	25.868.653,13	18.300.795,53
RECEITAS DE CAPITAL (IX)	0,00	0,00	0,00	0,00
Alienação de Bens	0,00	0,00	0,00	0,00
Amortização de Empréstimos	0,00	0,00	0,00	0,00
Outras Receitas de Capital	0,00	0,00	0,00	0,00
TOTAL DAS RECEITAS PREVIDENCIÁRIAS INTRA - ORÇAMENTÁRIAS (XI) = (VIII + IX - X)	1.036.004.000,00	1.058.000.893,42	1.106.094.242,25	989.536.866,94

DESPESAS INTRA-ORÇAMENTÁRIAS - RPPS	DOTAÇÃO INICIAL	DOTAÇÃO ATUALIZADA	DESPESAS EMPENHADAS		DESPESAS LIQUIDADAS		INSCRITAS EM RESTOS A PAGAR NÃO PROCESSADOS	
			Até o Bimestre/ 2.015	Até o Bimestre/ 2.014	Até o Bimestre/ 2.015	Até o Bimestre/ 2.014	Até o Bimestre/ 2.015	Até o Bimestre/ 2.014
ADMINISTRAÇÃO (XII)	0,00	0,00	1.222.667,93	1.049.624,02	1.222.667,93	1.049.624,02	0,00	0,00
Despesas Correntes	0,00	0,00	1.222.667,93	1.049.624,02	1.222.667,93	1.049.624,02	0,00	0,00
Despesas de Capital	0,00	0,00	0,00	0,00	0,00	0,00	0,00	0,00
TOTAL DAS DESPESAS PREVIDENCIÁRIAS INTRA - ORÇAMENTÁRIAS (XIII) = (XII)	0,00	0,00	1.222.667,93	1.049.624,02	1.222.667,93	1.049.624,02	0,00	0,00

FUNTE: GOIÁSPREVIDÊNCIA - GOIASPREV

Observações:
1 - Outras Receitas Correntes - Intra Orçamentária foram informadas Outras Contribuições Previdenciárias 72102999. Valores ajustados após a consolidação do Balanço Geral do Estado.

Goiânia, 1 de abril de 2.016

Assinado Digitalmente pelo Governador do Estado de Goiás

Assinado Digitalmente pelo Secretário da Fazenda

Assinado Digitalmente pelo Secretário-Chefe da Controladoria Geral do Estado



ESTADO DE GOIÁS
Secretaria da Fazenda
Controladoria-Geral do Estado

RELATÓRIO RESUMIDO DA EXECUÇÃO ORÇAMENTÁRIA
DEMONSTRATIVO DAS RECEITAS E DESPESAS PREVIDENCIÁRIAS DO REGIMÉ PRÓPRIO DE PREVIDÊNCIA DOS SERVIDORES
ORÇAMENTO DA SEGURIDADE SOCIAL - FUNDO PREVIDENCIÁRIO

PERÍODO DE REFERÊNCIA: JANEIRO A DEZEMBRO DE 2015 / BIMESTRE NOVEMBRO-DEZEMBRO

UF : Governo de Goiás
CNPJ : 01.409.580/0001-38

BIMESTRE/ANO : 6º Bimestre/ 2015

RREO - Anexo 4 (LRF, Art. 53, inciso II)

Em Reais

RECEITAS	PREVISÃO INICIAL	PREVISÃO ATUALIZADA	RECEITAS REALIZADAS	
			Até o Bimestre/ 2.015	Até o Bimestre/ 2.014
RECEITAS PREVIDENCIÁRIAS - RPPS (EXCETO INTRA - ORÇAMENTÁRIAS) (I)	8.500.000,00	8.500.000,00	17.628.763,09	8.074.977,21
RECEITAS CORRENTES	8.500.000,00	8.500.000,00	17.628.763,09	8.074.977,21
Receita de Contribuições dos Segurados	8.002.000,00	8.002.000,00	12.136.722,08	7.112.286,59
Pessoal Civil	8.002.000,00	8.002.000,00	12.136.722,08	7.112.286,59
Ativo	8.000.000,00	8.000.000,00	12.136.722,08	7.112.286,59
Inativo	1.000,00	1.000,00	0,00	0,00
Pensionista	1.000,00	1.000,00	0,00	0,00
Pessoal Militar	0,00	0,00	0,00	0,00
Ativo	0,00	0,00	0,00	0,00
Inativo	0,00	0,00	0,00	0,00
Militar	0,00	0,00	0,00	0,00
Outras Receitas de Contribuições	3.000,00	3.000,00	2.653.068,30	435.700,45
Receita Patrimonial	484.000,00	484.000,00	2.768.349,03	526.990,17
Receitas Imobiliárias	0,00	0,00	0,00	0,00
Receitas de Valores Mobiliários	484.000,00	484.000,00	2.768.349,03	526.990,17
Outras Receitas Patrimoniais	0,00	0,00	0,00	0,00
Receita de Serviços	0,00	0,00	0,00	0,00
Outras Receitas Correntes	11.000,00	11.000,00	70.623,68	0,00
Compensação Previdenciária do RGPS para o RPPS	1.000,00	1.000,00	0,00	0,00
Demais Receitas Correntes	10.000,00	10.000,00	70.623,68	0,00
RECEITAS DE CAPITAL	0,00	0,00	0,00	0,00
Alienação de Bens, Direitos e Ativos	0,00	0,00	0,00	0,00
Amortização de Empréstimos	0,00	0,00	0,00	0,00
Outras Receitas de Capital	0,00	0,00	0,00	0,00
RECEITAS PREVIDENCIÁRIAS - RPPS (INTRA - ORÇAMENTÁRIAS)	8.000.000,00	8.000.000,00	12.136.799,99	8.109.933,85
TOTAL DAS RECEITAS PREVIDENCIÁRIAS RPPS - (III) =(I+II)	16.500.000,00	16.500.000,00	29.765.563,08	16.184.911,06



ESTADO DE GOIÁS
Secretaria da Fazenda
Controladoria-Geral do Estado

RELATÓRIO RESUMIDO DA EXECUÇÃO ORÇAMENTÁRIA
DEMONSTRATIVO DAS RECEITAS E DESPESAS PREVIDENCIÁRIAS DO REGIMÉ PRÓPRIO DE PREVIDÊNCIA DOS SERVIDORES
ORÇAMENTO DA SEGURIDADE SOCIAL - FUNDO PREVIDENCIÁRIO

PERÍODO DE REFERÊNCIA: JANEIRO A DEZEMBRO DE 2015 / BIMESTRE NOVEMBRO-DEZEMBRO

UF : Governo de Goiás
CNPJ : 01.409.580/0001-38

BIMESTRE/ANO : 6º Bimestre/ 2015

RREO - Anexo 4 (LRF, Art. 53, inciso II)

Em Reais

DESPESAS	DOTAÇÃO INICIAL	DOTAÇÃO ATUALIZADA	DESPESAS EMPENHADAS		DESPESAS LIQUIDADAS		INSCRITAS EM RESTOS A PAGAR NÃO PROCESSADOS	
			Até o Bimestre/ 2.015	Até o Bimestre/ 2.014	Até o Bimestre/ 2.015	Até o Bimestre/ 2.014	Até o Bimestre/ 2.015	Até o Bimestre/ 2.014
DESPESAS PREVIDENCIÁRIAS - RPPS (EXCETO INTRA - ORÇAMENTÁRIAS) (IV)	16.500.000,00	16.500.000,00			0,00		0,00	0,00
ADMINISTRAÇÃO	0,00	0,00			0,00		0,00	0,00
Despesas Correntes	0,00	0,00			0,00		0,00	0,00
Despesas de Capital	0,00	0,00		0,00	0,00	0,00	0,00	0,00
PREVIDÊNCIA	16.500.000,00	16.500.000,00			0,00		0,00	0,00
Pessoal Civil	13.200.000,00	13.200.000,00			0,00		0,00	0,00
Aposentadorias	9.900.000,00	9.900.000,00			0,00		0,00	0,00
Pensões	3.300.000,00	3.300.000,00			0,00		0,00	0,00
Outros Benefícios Previdenciários	0,00	0,00		0,00	0,00		0,00	0,00
Pessoal Militar	3.300.000,00	3.300.000,00			0,00		0,00	0,00
Reformas	2.475.000,00	2.475.000,00			0,00		0,00	0,00
Pensões	825.000,00	825.000,00	0,00		0,00		0,00	0,00
Outros Benefícios Previdenciários	0,00	0,00	0,00	0,00	0,00	0,00	0,00	0,00
Outras Despesas Previdenciárias	0,00	0,00	0,00	0,00	0,00	0,00	0,00	0,00
Compensação Previdenciária do RPPS para o RGPS	0,00	0,00	0,00	0,00	0,00	0,00	0,00	0,00
Demais Despesas Previdenciárias	0,00	0,00	0,00	0,00	0,00	0,00	0,00	0,00
DESPESAS PREVIDENCIÁRIAS - RPPS (INTRA - ORÇAMENTÁRIAS) (V)	0,00	0,00			0,00		0,00	0,00
TOTAL DAS DESPESAS PREVIDENCIÁRIAS RPPS (VI) = (IV + V)	16.500.000,00	16.500.000,00			0,00		0,00	0,00

RESULTADO PREVIDENCIÁRIO (VII) = (III - VI)	0,00	0,00	29.765.563,08	16.184.911,06	29.765.563,08	16.184.911,06		
---	------	------	---------------	---------------	---------------	---------------	--	--

APORTES DE RECURSOS PARA O REGIME PRÓPRIO DE PREVIDÊNCIA DO SERVIDOR	APORTES REALIZADOS
TOTAL DOS APORTES PARA O RPPS	0,00
Plano Financeiro	0,00
Recursos para Cobertura de Insuficiências Financeiras	0,00
Recursos para Formação de Reserva	0,00
Outros Aportes para o RPPS	0,00



ESTADO DE GOIÁS
Secretaria da Fazenda
Controladoria-Geral do Estado

RELATÓRIO RESUMIDO DA EXECUÇÃO ORÇAMENTÁRIA
DEMONSTRATIVO DAS RECEITAS E DESPESAS PREVIDENCIÁRIAS DO REGIMÉ PRÓPRIO DE PREVIDÊNCIA DOS SERVIDORES
ORÇAMENTO DA SEGURIDADE SOCIAL - FUNDO PREVIDENCIÁRIO

PERÍODO DE REFERÊNCIA: JANEIRO A DEZEMBRO DE 2015 / BIMESTRE NOVEMBRO-DEZEMBRO

UF : Governo de Goiás
CNPJ : 01.409.580/0001-38

BIMESTRE/ANO : 6º Bimestre/ 2015

RREO - Anexo 4 (LRF, Art. 53, inciso II)

Em Reais

<u>APORTES DE RECURSOS PARA O REGIME PRÓPRIO DE PREVIDÊNCIA DO SERVIDOR</u>	APORTES REALIZADOS
Plano Previdenciário	0,00
Recursos para Cobertura de Déficit Financeiro	0,00
Recursos para Cobertura de Déficit Atuarial	0,00
Outros Aportes para o RPPS	0,00

RESERVA ORÇAMENTÁRIA DO RPPS	PREVISÃO ORÇAMENTÁRIA
VALOR	0,00

<u>BENS E DIREITOS DO RPPS</u>	PERÍODO DE REFERÊNCIA	
	2015	2014
CAIXA	0,00	0,00
BANCOS CONTA MOVIMENTO	15.848.131,84	437.140,97
INVESTIMENTOS	27.967.767,76	14.128.476,65
OUTROS BENS E DIREITOS	0,00	0,00

<u>RECEITAS INTRA -ORÇAMENTÁRIAS - RPPS</u>	PREVISÃO INICIAL	PREVISÃO ATUALIZADA	RECEITAS REALIZADAS	
			Até o Bimestre/ 2.015	Até o Bimestre/ 2.014
RECEITAS CORRENTES (VIII)	8.000.000,00	8.000.000,00	12.136.799,99	8.109.933,85
Receita de Contribuições	8.000.000,00	8.000.000,00	12.136.799,99	8.109.933,85
Patronal	8.000.000,00	8.000.000,00	12.136.799,99	8.109.933,85
Pessoal Civil	8.000.000,00	8.000.000,00	12.136.799,99	8.109.933,85
Ativo	8.000.000,00	8.000.000,00	12.136.799,99	8.109.933,85
Inativo	0,00	0,00	0,00	0,00
Pensionista	0,00	0,00	0,00	0,00
Pessoal Militar	0,00	0,00	0,00	0,00
Ativo	0,00	0,00	0,00	0,00
Inativo	0,00	0,00	0,00	0,00
Militar	0,00	0,00	0,00	0,00
Para Cobertura de Déficit Atuarial	0,00	0,00	0,00	0,00
Em Regime de Débitos e Parcelamentos	0,00	0,00	0,00	0,00



PERÍODO DE REFERÊNCIA: JANEIRO A DEZEMBRO DE 2015 / BIMESTRE NOVEMBRO-DEZEMBRO

UF : Governo de Goiás
CNPJ : 01.409.580/0001-38

BIMESTRE/ANO : 6º Bimestre/ 2015

RREO - Anexo 4 (LRF, Art. 53, inciso II)

Em Reais

RECEITAS INTRA-ORÇAMENTÁRIAS - RPPS	PREVISÃO INICIAL	PREVISÃO ATUALIZADA	RECEITAS REALIZADAS	
			Até o Bimestre/ 2.015	Até o Bimestre/ 2.014
Receita Patrimonial	0,00	0,00	0,00	0,00
Receita de Serviços	0,00	0,00	0,00	0,00
Outras Receitas Correntes	0,00	0,00	0,00	0,00
RECEITAS DE CAPITAL (IX)	0,00	0,00	0,00	0,00
Alienação de Bens	0,00	0,00	0,00	0,00
Amortização de Empréstimos	0,00	0,00	0,00	0,00
Outras Receitas de Capital	0,00	0,00	0,00	0,00
TOTAL DAS RECEITAS PREVIDENCIÁRIAS INTRA - ORÇAMENTÁRIAS (XI) = (VIII + IX - X)	8.000.000,00	8.000.000,00	12.136.799,99	8.109.933,85

DESPESAS INTRA-ORÇAMENTÁRIAS - RPPS	DOTAÇÃO INICIAL	DOTAÇÃO ATUALIZADA	DESPESAS EMPENHADAS		DESPESAS LIQUIDADAS		INSCRITAS EM RESTOS A PAGAR NÃO PROCESSADOS	
			Até o Bimestre/ 2.015	Até o Bimestre/ 2.014	Até o Bimestre/ 2.015	Até o Bimestre/ 2.014	Até o Bimestre/ 2.015	Até o Bimestre/ 2.014
ADMINISTRAÇÃO (XII)	0,00	0,00	0,00	0,00	0,00	0,00	0,00	0,00
Despesas Correntes	0,00	0,00	0,00	0,00	0,00	0,00	0,00	0,00
Despesas de Capital	0,00	0,00	0,00	0,00	0,00	0,00	0,00	0,00
TOTAL DAS DESPESAS PREVIDENCIÁRIAS INTRA - ORÇAMENTÁRIAS (XIII) = (XII)	0,00	0,00	0,00	0,00	0,00	0,00	0,00	0,00

FONTES: GOIÁSPREVIDÊNCIA - GOIASPREV

Observações:
1 - Outras Receitas Correntes - Intra Orçamentária foram informadas Outras Contribuições Previdenciárias 72102999. Valores ajustados após a consolidação do Balanço Geral do Estado.

Goiânia, 1 de abril de 2.016

Assinado Digitalmente pelo Governador do Estado de Goiás

Assinado Digitalmente pelo Secretário da Fazenda

Assinado Digitalmente pelo Secretário-Chefe da Controladoria Geral do Estado



UF: Governo do Estado de Goiás
CNPJ: 01.409.580/0001-38
BIMESTRE/ANO: 6º Bimestre/2015
RREO - ANEXO 5 (LRF, art 53, inciso III)

R\$ 1,00

Campo	DÍVIDA FISCAL LÍQUIDA	SALDO		
		Em 31/Dez/14 (a)	Em 31/Out/15 (b)	Em 31/Dez/15 (c)
1	DÍVIDA CONSOLIDADA (I)	18.092.333.163,69	18.263.304.074,21	18.598.253.513,42
2	DEDUÇÕES (II)	2.248.198.323,41	2.953.571.799,75	1.479.073.585,66
3	Disponibilidade de Caixa bruta	1.268.864.344,45	1.202.162.508,21	1.530.640.828,65
4	Demais Haveres Financeiros	2.065.889.345,33	2.255.650.788,05	1.854.867.315,33
5	(-) Restos a Pagar Processados (Exceto Precatórios)	1.086.555.366,37	504.241.496,51	1.906.434.558,32
6	DÍVIDA CONSOLIDADA LÍQUIDA (III) = (I - II)	15.844.134.840,28	15.309.732.274,46	17.119.179.927,76
7	RECEITA DE PRIVATIZAÇÕES (IV)	0,00	0,00	0,00
8	PASSIVOS RECONHECIDOS (V)	0,00	0,00	0,00
9	DÍVIDA FISCAL LÍQUIDA (VI) = (III + IV - V)	15.844.134.840,28	15.309.732.274,46	17.119.179.927,76
Campo	RESULTADO NOMINAL	PERÍODO DE REFERÊNCIA		
		No Bimestre (c - b)	Até o Bimestre (c - a)	
10	VALOR	1.809.447.653,3	1.275.045.087,48	
Campo	DISCRIMINAÇÃO DA META FISCAL	VALOR CORRENTE		
11	META DE RESULTADO NOMINAL FIXADA NO ANEXO DE METAS FISCAIS DA LDO PARA O EXERCÍCIO DE REFERÊNCIA	-56.241.000,00		
Campo	DÍVIDA FISCAL LÍQUIDA PREVIDENCIÁRIA	REGIME PREVIDENCIÁRIO		
		Em 31/Dez/14 (a)	Em 31/Out/15 (b)	Em 31/Dez/15 (c)
12	DÍVIDA CONSOLIDADA PREVIDENCIÁRIA (VI)	0,00	0,00	0,00
13	Passivo Atuarial	0,00	0,00	0,00
14	Demais Dívidas	0,00	0,00	0,00
15	DEDUÇÕES (VIII)	-20.022.398,89	63.698.169,56	-114.088.329,44
16	Disponibilidade de Caixa Bruta	18.735.529,20	34.947.257,09	39.731.669,36
17	Investimentos	0,00	0,00	0,00
18	Demais Haveres Financeiros	14.128.476,65	29.074.922,54	31.590.605,83
19	(-) Restos a Pagar Processados	52.886.404,74	324.010,07	185.410.604,63
20	DÍVIDA CONSOLIDADA LÍQUIDA PREVIDENCIÁRIA (IX)=(VII - VIII)	20.022.398,89	-63.698.169,56	114.088.329,44
21	PASSIVOS RECONHECIDOS (X)	0,00	0,00	0,00
22	DÍVIDA FISCAL LÍQUIDA PREVIDENCIÁRIA (XI) = (IX - X)	20.022.398,89	-63.698.169,56	114.088.329,44

Fonte: SIOFI-NET / SCP-NET / SEFAZ-GO

Nota: Meta de Resultado Nominal ajustada conforme Lei nº 18.836 de 21/05/2015. Restos a pagar processados em 2015 incluindo a folha de pagamento, sendo que em 2014 a folha de pagamento foi quitada dentro do mês de dezembro não havendo inscrição em restos a pagar processados do valor referente à mesma. Valores ajustados após a consolidação do Balanço Geral do Estado.

Goiania, 1 de abril de 2.016



RELATÓRIO DE GESTÃO FISCAL
DEMONSTRATIVO DA DISPONIBILIDADE DE CAIXA E DOS RESTOS A PAGAR
ORÇAMENTOS FISCAL E DA SEGURIDADE SOCIAL

UF: Governo do Estado de Goiás
CNPJ: 01.409.580/0001-38

QUADRIMESTRE/ANO: 3º Quadrimestre/2015

RGF – ANEXO 5 (LRF, art. 55, Inciso III, alínea "a")

PERÍODO DE REFERÊNCIA: JANEIRO A DEZEMBRO DE 2015 / QUADRIMESTRE SETEMBRO-DEZEMBRO

Campo	IDENTIFICAÇÃO DOS RECURSOS	DISPONIBILIDADE DE CAIXA BRUTA (a)	OBRIGAÇÕES FINANCEIRAS				DISPONIBILIDADE DE CAIXA LÍQUIDA (ANTES DA INSCRIÇÃO EM RESTOS A PAGAR NÃO PROCESSADOS DO EXERCÍCIO) (f) = (a - (b + c + d + e))	RESTOS A PAGAR EMPENHADOS E NÃO LIQUIDADOS DO EXERCÍCIO	EMPENHOS NÃO LIQUIDADOS CANCELADOS (NÃO INSCRITOS POR INSUFICIÊNCIA FINANCEIRA)
			Restos a Pagar Liquidados e Não Pagos		Restos a Pagar Empenhados e Não Liquidados de Exercícios Anteriores (d)	Demais Obrigações Financeiras (e)			
			De Exercícios Anteriores (b)	Do Exercício (c)					
1	TOTAL DOS RECURSOS VINCULADOS (I)	1.776.640.840,05	253.884.898,45	732.601.031,94	166.858.399,49	0,00	623.296.510,17	271.124.271,64	0,00
2	Recursos destinados a ações e serviços públicos de saúde	905.916.862,35	231.026.420,79	347.062.627,65	50.112.522,50	0,00	277.715.291,41	158.746.923,93	0,00
3	Recursos destinados à manutenção e desenvolvimento do ensino	572.845.883,23	17.267.785,52	159.980.523,62	47.339.584,83	0,00	348.257.989,26	38.711.814,21	0,00
4	Recursos destinados à manutenção e desenvolvimento da ciência e tecnologia	226.555.819,28	5.266.682,07	40.471.286,11	69.178.758,47	0,00	111.639.092,63	71.626.228,54	0,00
5	Recursos destinados ao regime próprio de previdência do servidor ¹	71.322.275,19	324.010,07	185.086.594,56	227.533,69	0,00	-114.315.863,13	2.039.304,96	0,00
6	TOTAL DOS RECURSOS NÃO VINCULADOS (II)	1.680.189.579,12	185.292.707,51	920.066.525,05	136.037.819,29	0,00	438.792.527,27	809.281.951,73	0,00
7	Demais Recursos Não Vinculados (ordinários, diretamente arrecadados e demais)	1.680.189.579,12	185.292.707,51	920.066.525,05	136.037.819,29	0,00	438.792.527,27	809.281.951,73	0,00
8	TOTAL (III) = (I + II)	3.456.830.419,17	439.177.605,96	1.652.667.556,99	302.896.218,78	0,00	1.062.089.037,44	1.080.406.223,37	0,00
9	REGIME PRÓPRIO DE PREVIDÊNCIA DOS SERVIDORES[1]	71.322.275,19	324.010,07	185.086.594,56	227.533,69	0,00	-114.315.863,13	2.039.304,96	0,00

Fonte: SIOFI-NET / SCP-NET / SEFAZ-GO (Demonstrativo dos Saldos Bancários - Lei 4.320/64).

Nota: ¹ A disponibilidade de caixa do RPPS está comprometida com o Passivo Atuarial. Parte da Folha de Pagamento de Dez/15 foi quitada em Jan/2016, portanto consta em Obrigações financeiras o valor empenhado a pagar respectivo no RPPS, no montante de R\$ 184.123.883,61. Valores ajustados após a consolidação do Balanço Geral do Estado.

Goiânia, 1 de abril de 2.016

Assinado Digitalmente pelo Governador do Estado de Goiás

Assinado Digitalmente pelo Secretário da Fazenda

Assinado Digitalmente pelo Secretário-Chefe da Controladoria Geral do Estado



ESTADO DE GOIÁS
Secretaria da Fazenda
Controladoria-Geral do Estado

UF : GOVERNO DO ESTADO DE GOIÁS
CNPJ: 01.409.580/0001-38

BIMESTRE/ANO: 6º Bimestre / 2015

RREO - ANEXO 6 (LRF, art 53, inciso III)

RELATÓRIO RESUMIDO DA EXECUÇÃO ORÇAMENTÁRIA
DEMONSTRATIVO DO RESULTADO PRIMÁRIO - ESTADOS, DISTRITO FEDERAL E MUNICÍPIOS
ORÇAMENTOS FISCAL E DA SEGURIDADE SOCIAL

PERÍODO DE REFERÊNCIA: JANEIRO A DEZEMBRO DE 2015 / BIMESTRE NOVEMBRO - DEZEMBRO

Em Reais

Campo	RECEITAS PRIMÁRIAS	PREVISÃO ATUALIZADA	RECEITA REALIZADA	
			Até o Bimestre/Exercício Atual	Até o Bimestre/Exercício Anterior
1	RECEITAS PRIMÁRIAS CORRENTES (I)	22.164.830.820,49	18.958.849.443,11	17.992.730.245,26
2	Receitas Tributárias	12.878.238.515,93	11.141.775.706,19	10.465.488.993,47
3	ICMS	9.657.960.239,41	8.203.702.080,69	7.818.382.769,45
4	IPVA	529.295.683,88	390.110.020,36	336.843.416,99
5	ITCD	193.649.749,48	235.254.255,98	140.106.459,44
6	IRRF	1.193.957.326,74	1.101.461.331,63	920.701.495,50
7	Outras Receitas Tributárias	1.303.375.516,42	1.211.248.017,53	1.249.454.852,09
9	Receitas de Contribuições	2.768.471.797,51	2.746.623.433,00	2.482.631.949,74
10	Receitas Previdenciárias	1.707.194.797,51	1.777.506.311,09	1.575.791.555,17
11	Outras Receitas de Contribuições	1.061.277.000,00	969.117.121,91	906.840.394,57
12	Receita Patrimonial Líquida	231.239.409,17	41.104.031,19	207.746.398,09
13	Receita Patrimonial	358.533.853,83	173.352.093,88	396.545.293,02
14	(-) Aplicações Financeiras	127.294.444,66	132.248.062,69	188.798.894,93
15	Transferências Correntes	4.500.614.935,60	4.198.990.571,83	3.953.205.528,68
16	Cota-Parte do FPE	1.815.753.857,55	1.737.296.095,55	1.651.447.555,64
17	Convênios	98.326.000,00	35.365.841,16	42.783.764,97
18	Outras Transferências Correntes	2.586.535.078,05	2.426.328.635,12	2.258.974.208,07
19	Demais Receitas Correntes	1.786.266.162,28	830.355.700,90	883.657.375,28
20	Dívida Ativa	541.422.926,12	93.655.861,72	164.541.486,60
21	Diversas Receitas Correntes	1.244.843.236,16	736.699.839,18	719.115.888,68
22	RECEITAS DE CAPITAL (II)	4.332.949.000,00	804.530.442,78	1.944.879.028,43
23	Operações de Crédito (III)	2.929.425.000,00	556.308.007,23	1.796.664.804,34
24	Amortização de Empréstimos (IV)	2.656.000,00	7.363.326,32	11.108.304,91
25	Alienação de Bens (V)	250.168.000,00	380.256,82	14.469.862,47
26	Transferências de Capital	549.635.000,00	54.288.670,58	122.476.641,97
27	Convênios	540.058.000,00	48.546.294,88	115.565.611,64
28	Outras Transferências de Capital	9.577.000,00	5.742.375,70	6.911.030,33
29	Outras Receitas de Capital	601.065.000,00	186.190.181,83	159.414,74
30	RECEITAS PRIMÁRIAS DE CAPITAL (VI) = (II- III-IV-V)	1.150.700.000,00	240.478.852,41	122.636.056,71
31	RECEITA PRIMÁRIA TOTAL (VII) = (I+VI)	23.315.530.820,49	19.199.328.295,52	18.115.366.301,97



ESTADO DE GOIÁS
Secretaria da Fazenda
Controladoria-Geral do Estado

UF : GOVERNO DO ESTADO DE GOIÁS
CNPJ: 01.409.580/0001-38
BIMESTRE/ANO: 6º Bimestre / 2015
RREO - ANEXO 6 (LRF, art 53, inciso III)

RELATÓRIO RESUMIDO DA EXECUÇÃO ORÇAMENTÁRIA
DEMONSTRATIVO DO RESULTADO PRIMÁRIO - ESTADOS, DISTRITO FEDERAL E MUNICÍPIOS
ORÇAMENTOS FISCAL E DA SEGURIDADE SOCIAL

PERÍODO DE REFERÊNCIA: JANEIRO A DEZEMBRO DE 2015 / BIMESTRE NOVEMBRO - DEZEMBRO

Em Reais

Campo	DESPESAS PRIMÁRIAS	DOTAÇÃO ATUALIZADA	DESPESAS EMPENHADAS		DESPESAS LIQUIDADAS		INSCRITAS EM RESTOS A PAGAR NÃO PROCESSADOS		
			Até o Bimestre/ Exercício Atual	Até o Bimestre/ Exercício Anterior	Até o Bimestre/ Exercício Atual	Até o Bimestre/ Exercício Anterior	Até o Bimestre/ Exercício Atual	Até o Bimestre/ Exercício Anterior	
32	DESPESAS CORRENTES (VIII)	20.590.342.178,83	18.628.550.515,85	16.967.349.268,49	17.957.702.918,71	16.590.849.143,35	670.847.597,14	376.500.125,14	
33	Pessoal e Encargos Sociais	13.271.951.759,05	12.506.910.445,65	11.321.242.769,8	12.366.046.366,13	11.277.070.047,04	140.864.079,52	44.172.722,76	
34	Juros e Encargos da Dívida (IX)	1.115.404.000,00	1.009.269.178,83	1.053.787.483,56	1.009.262.925,22	1.053.787.483,56	6.253,61	0	
35	Outras Despesas Correntes	6.202.986.419,78	5.112.370.891,37	4.592.319.015,13	4.582.393.627,36	4.259.991.612,75	529.977.264,01	332.327.402,38	
36	Transferências Constitucionais e Legais	0,00	0,00	0,00	0,00	0,00	0,00	0,00	
37	Demais Despesas Correntes	6.202.986.419,78	5.112.370.891,37	4.592.319.015,13	4.582.393.627,36	4.259.991.612,75	529.977.264,01	332.327.402,38	
38	DESPESAS PRIMÁRIAS CORRENTES (X) = (VIII- IX)	19.474.938.178,83	17.619.281.337,02	15.913.561.784,93	16.948.439.993,49	15.537.061.659,79	670.841.343,53	376.500.125,14	
39	DESPESAS DE CAPITAL (XI)	5.068.704.731,65	3.224.839.112,57	4.554.563.775,38	2.757.765.576,31	4.324.866.684,78	467.073.536,26	229.697.090,60	
40	Investimentos	3.261.868.520,67	1.491.719.272,22	2.530.719.140,5	1.025.412.032,85	2.301.822.049,9	466.307.239,37	228.897.090,60	
41	Inversões Financeiras	118.248.355,08	89.018.523,24	388.777.206,39	88.253.203,89	387.977.206,39	765.319,35	800.000,00	
42	Concessão de Empréstimos (XII)	0,00	7.340.000,00	37.108.946,24	7.340.000,00	37.108.946,24	0,00	0,00	
43	Aquisição de Título de Capital já Integralizado (XIII)	0,00	0,00	0,00	0,00	0,00	0,00	0,00	
44	Demais Inversões Financeiras	118.248.355,08	81.678.523,24	351.668.260,15	80.913.203,89	350.868.260,15	765.319,35	800.000,00	
45	Amortização da Dívida (XIV)	1.688.587.855,90	1.644.101.317,11	1.635.067.428,49	1.644.100.339,57	1.635.067.428,49	977,54	0	
46	DESPESAS PRIMÁRIAS DE CAPITAL (XV) = (XI- XII-XIII- XIV)	3.380.116.875,75	1.573.397.795,46	2.882.387.400,65	1.106.325.236,74	2.652.690.310,05	467.072.558,72	229.697.090,60	
47	RESERVA DE CONTINGÊNCIA (XVI)	20.781.558,09	0,00	0,00	0,00	0,00	0,00	0,00	
48	RESERVA DO RPPS (XVII)	0,00	0,00	0,00	0,00	0,00	0,00	0,00	
49	DESPESA PRIMÁRIA TOTAL (XVIII)= (X+XV+XVI+XVII)	22.875.836.612,67	19.192.679.132,48	18.795.949.185,58	18.054.765.230,23	18.189.751.969,84	1.137.913.902,25	606.197.215,74	
50	RESULTADO PRIMÁRIO (XIX) = (VII-XVIII)	439.694.207,82	6.649.163,04	-680.582.883,61	1.144.563.065,29	-74.385.667,87	18.061.414.393,27	17.509.169.086,23	
51	SALDO DE EXERCÍCIOS ANTERIORES	0,00	0,00	0,00	0,00	0,00	0,00	0,00	
Campo	DISCRIMINAÇÃO DA META FISCAL					VALOR CORRENTE			
52	META DE RESULTADO PRIMÁRIO FIXADA NO ANEXO DE METAS FISCAIS DA LDO PARA O EXERCÍCIO DE REFERÊNCIA					-441.029.000,00			

Fonte: SIOFI-NET / SCP-NET / SEFAZ - GO

Goiânia, 1 de abril de 2.016

Nota: Estão incluídas no cálculo do Resultado Primário as Receitas Intraorçamentárias no montante de 1.135.352.349,86 bem como as Despesas Intraorçamentárias (empenhadas) no montante de 1.164.608.110,61, de jan a dez de 2.016.

Os valores das receitas já estão considerando as suas respectivas deduções, ou seja, a Dedução para Formação do FUNDEB, as Transferências Constitucionais aos Municípios e as Restituições de Receitas.

Os valores das Transferências Constitucionais aos Municípios estão evidenciados no Demonstrativo da Receita Corrente Líquida, apurados a cada mês. Meta de Resultado Primário ajustada conforme Lei nº 18.836 de 21/05/2015. Valores ajustados após a consolidação do Balanço Geral do Estado.



UF: Governo do Estado de Goiás
CNPJ: 01.409.580/0001-38
QUADRIMESTRE/ANO: 3º Quadrimestre/2015
LRF, art. 48 - Anexo 6

PERÍODO DE REFERÊNCIA: JANEIRO A DEZEMBRO DE 2015 / QUADRIMESTRE SETEMBRO-DEZEMBRO

R\$ 1,00

CAMPO	RECEITA CORRENTE LÍQUIDA	VALOR ATÉ O BIMESTRE	
1	Receita Corrente líquida	17.361.943.965,74	
CAMPO	DESPESA COM PESSOAL	VALOR	% SOBRE A RCL
2	Despesa Total com Pessoal - DTP	8.409.440.060,13	48,44
3	Limite Máximo (incisos I, II e III, art. 20 da LRF) <%>	8.437.904.767,35	48,60
4	Limite Prudencial (parágrafo único, art. 22 da LRF) <%>	8.016.009.528,98	46,17
CAMPO	DÍVIDA CONSOLIDADA	VALOR	% SOBRE A RCL
5	Dívida Consolidada Líquida	17.119.179.927,76	98,60
6	Limite Definido por Resolução do Senado Federal	34.723.887.931,48	200,00
CAMPO	GARANTIAS DE VALORES	VALOR	% SOBRE A RCL
7	Total das Garantias Concedidas	2.088.941.670,00	12,03
8	Limite Definido por Resolução do Senado Federal	3.819.627.672,46	22,00
CAMPO	OPERAÇÕES DE CRÉDITO	VALOR	% SOBRE A RCL
9	Operações de Crédito Internas e Externas	556.308.007,23	3,20
10	Operações de Crédito por Antecipação da Receita	0,00	0,00
11	Limite Definido pelo Senado Federal para Operações de Crédito Externas e Internas	2.777.911.034,52	16,00
12	Limite Definido pelo Senado Federal para Operações de Crédito por Antecipação da Receita	1.215.336.077,60	7,00
CAMPO	RESTOS A PAGAR	INSCRIÇÃO EM RESTOS A PAGAR NÃO PROCESSADOS DO EXERCÍCIO	DISPONIBILIDADE DE CAIXA LÍQUIDA (ANTES DA INSCRIÇÃO EM RESTOS A PAGAR NÃO PROCESSADOS DO EXERCÍCIO)
13	Valor Total	1.135.881.828,44	1.479.073.585,66

Fonte: SIOFI-NET / SCP-NET / SEFAZ-GO

Nota: De acordo com os Manuais de Demonstrativos Fiscais -MDF da STN. Excluídos da Despesa Total com Pessoal, os valores referente às Pensões Especiais que foram apropriados no grupo de despesa "01". Valores ajustados após a consolidação do Balanço Geral do Estado.

Goiânia, 1 de abril de 2.016



UF: Governo do Estado de Goiás
CNPJ: 01.409.580/0001-38
QUADRIMESTRE/ANO: 3º Quadrimestre/2015
RGF - Anexo 6 (LRF, art. 48)

PERÍODO DE REFERÊNCIA: JANEIRO A DEZEMBRO DE 2015 / QUADRIMESTRE SETEMBRO-DEZEMBRO

R\$ 1,00

CAMPO	DESPESA COM PESSOAL	VALOR	% SOBRE A RCL
1	Despesa Total com Pessoal - DTP	7.172.421.394,82	44,11
2	Limite Máximo (incisos I, II e III, art. 20 da LRF) <48,60%>	7.902.594.560,18	48,60
3	Limite Prudencial (parágrafo único, art. 22 da LRF) <46,17%>	7.507.464.832,17	46,17
CAMPO	DÍVIDA CONSOLIDADA	VALOR	% SOBRE A RCL
4	Dívida Consolidada Líquida	17.119.179.927,76	105,28
5	Limite Definido por Resolução do Senado Federal	32.520.965.268,22	200,00
CAMPO	GARANTIAS DE VALORES	VALOR	% SOBRE A RCL
6	Total das Garantias de Valores	2.088.941.670,00	12,85
7	Limite Definido por Resolução do Senado Federal	3.577.306.179,50	22,00
CAMPO	OPERAÇÕES DE CRÉDITO	VALOR	% SOBRE A RCL
8	Operações de Crédito Externas e Internas	556.308.007,23	3,42
9	Operações de Crédito por Antecipação da Receita	0,00	0,00
10	Limite Definido p/ Senado Federal para Op. de Crédito Internas e Externas	2.601.677.221,46	16,00
11	Limite Definido p/ Senado Federal para Op. de Crédito por Antec. Da Receita	1.138.233.784,39	7,00
CAMPO	RESTOS A PAGAR	INSCRIÇÃO EM RESTOS A PAGAR NÃO PROCESSADOS	SUFICIÊNCIA ANTES DA INSCRIÇÃO EM RESTOS A PAGAR NÃO PROCESSADOS
12	Valor Apurado nos Demonstrativos respectivos	1.135.881.828,44	1.479.073.585,66

Fonte: SIOFI-NET / SCP-NET / SEFAZ-GO

Nota: Metodologia adotada pelo TCE-GO. Excluídos da Despesa Total com Pessoal, os valores referente às Pensões Especiais que foram apropriados no grupo de despesa "01". Valores ajustados após a consolidação do Balanço Geral do Estado.

Goiânia, 1 de abril de 2.016

Assinado Digitalmente pelo Governador do Estado de Goiás

Assinado Digitalmente pelo Secretário da Fazenda

Assinado Digitalmente pelo Secretário-Chefe da Controladoria Geral do Estado



UF: Governo do Estado de Goiás
CNPJ: 01.409.580/0001-38
QUADRIMESTRE/ANO: 3º Quadrimestre/2015
RGF - Dem. X-A

PERÍODO DE REFERÊNCIA: JANEIRO A DEZEMBRO DE 2015 / QUADRIMESTRE SETEMBRO-DEZEMBRO

R\$ 1.000,00

CAMPO	DESCRIÇÃO DA RECEITA / DESPESA	Exercício de 2014		3º Quadrimestre/2015	
		Valor	%	Valor	%
1	RECEITA CORRENTE LÍQUIDA - RCL	15.735.792,05	100,00	16.260.482,63	100,00
2	Despesa Total com Pessoal - DTP	6.441.146,55	40,93	7.172.421,39	44,11
3	Limite Prudencial (parágrafo único, art. 22 da LRF) <46,17%>	7.265.215,19	46,17	7.507.464,83	46,17
4	Limite Máximo (incisos I, II e III, art. 20 da LRF) <48,60%>	7.647.594,94	48,60	7.902.594,56	48,60
5	Excesso a regularizar (art. 20)	0	-	0,00	-
6	Despesa Líquida Inativos e Pensionistas	1.070.304,53	6,80	1.477.926,40	9,09
7	Total das Despesas	2.709.760,92	17,22	3.265.680,45	20,08
8	Limite Legal (20 % da RCL)	3.147.158,41	20,00	3.252.096,53	20,00
9	Excesso a Regularizar	0,00	-	0,00	-
10	Dívida Consolidada Líquida	15.844.134,84	100,69	17.119.179,93	105,28
11	Limite Definido por Resolução do Senado Federal	31.471.584,11	200,00	32.520.965,27	200,00
12	Excesso a Regularizar	0,00	0	0,00	0,00
13	Concessões de Garantias (Estoque)	2.096.928,94	13,33	2.088.941,67	12,85
14	Limite Definido por Resolução do Senado Federal (22% da RCL)	3.461.874,25	22,00	3.577.306,18	22,00
15	Operações de Crédito (exceto ARO)	1.796.664,80	11,42	556.308,01	3,42
16	Limite Definido p/ Senado Federal para Op. de Crédito Internas e Externas (16% da RCL)	2.517.726,73	16,00	2.601.677,22	16,00
17	Excesso a Regularizar	0,00	-	0,00	-

Fonte: SIOFI-NET / SCP-NET / SEFAZ-GO

Nota: Metodologia adotada pelo TCE-GO. Excluídos os Pensionistas e IRRF de acordo com as Resoluções N. 405/01, 1491/02-Tribunal de Contas do Estado de Goiás. Excluídos da Despesa Total com Pessoal, os valores referente às Pensões Especiais que foram apropriados no grupo de despesa "01". Valores ajustados após a consolidação do Balanço Geral do Estado.

Goiânia, 1 de abril de 2.016



UF: Governo do Estado de Goiás
CNPJ: 01.409.580/0001-38
QUADRIMESTRE/ANO: 3º Quadrimestre/2015
RGF - Dem. X (Comparativos)

R\$ 1.000,00

CAMPO	DESCRIÇÃO DA RECEITA / DESPESA	Exercício de 2014		1º Quadrimestre/2015		2º Quadrimestre/2015		3º Quadrimestre/2015	
		Valor	%	Valor	%	Valor	%	Valor	%
1	RECEITA CORRENTE LÍQUIDA - RCL	15.735.792,05	100,00	16.094.358,21	100,00	16.256.678,48	100,00	16.260.482,63	100,00
2	Despesa Total com Pessoal - DTP	6.441.146,55	40,93	6.503.361,54	40,41	6.888.828,40	42,38	7.172.421,39	44,11
3	Limite Prudencial (parágrafo único, art. 22 da LRF) <46,17%>	7.265.215,19	46,17	7.430.765,19	46,17	7.505.708,46	46,17	7.507.464,83	46,17
4	Limite Máximo (incisos I, II e III, art. 20 da LRF) <48,60%>	7.647.594,94	48,60	7.821.858,09	48,60	7.900.745,74	48,60	7.902.594,56	48,60
5	Excesso a regularizar (art. 20)	0,00	-	0,00	-	0,00	-	0,00	-
6	Despesa Líquida Inativos e Pensionistas	1.070.304,53	6,80	1.218.330,17	7,57	1.339.359,44	8,24	1.477.926,40	9,09
7	Total das Despesas	2.709.760,92	17,22	2.899.782,03	18,02	3.095.274,69	19,04	3.265.680,45	20,08
8	Limite Legal (20 % da RCL)	3.147.158,41	20,00	3.218.871,64	20,00	3.251.335,70	20,00	3.252.096,53	20,00
9	Excesso a Regularizar	0,00	-	0,00	-	0,00	-	0,00	-
10	Dívida Consolidada Líquida	15.844.134,84	100,69	15.643.453,4	97,20	15.560.127,35	95,72	17.119.179,93	105,28
11	Limite Definido por Resolução do Senado Federal	31.471.584,11	200,00	32.188.716,42	200,00	32.513.356,97	200,00	32.520.965,27	200,00
12	Excesso a Regularizar	0,00	0,00	0,00	0,00	0,00	0,00	0,00	0,00
13	Concessões de Garantias (Estoque)	2.096.928,94	13,33	2.093.088,16	13,01	2.092.013,30	12,87	2.088.941,67	12,85
14	Limite Definido por Resolução do Senado Federal (22% da RCL)	3.461.874,25	22,00	3.540.758,81	22,00	3.576.469,27	22,00	3.577.306,18	22,00
15	Operações de Crédito (exceto ARO)	1.796.664,80	11,42	23.628,34	0,15	154.155,05	0,95	378.524,61	2,33
16	Limite Definido p/ Senado Federal para Op. de Crédito Internas e Externas (16% da RCL)	2.517.726,73	16,00	2.575.097,31	16,00	2.601.068,56	16,00	2.601.677,22	16,00
17	Excesso a Regularizar	0,00	-	0,00	-	0,00	-	0,00	-

Fonte: SIOFI-NET / SCP-NET / SEFAZ-GO

Nota: Metodologia adotada pelo TCE-GO. Excluídos os Pensionistas e IRRF de acordo com as Resoluções N. 405/01, 1491/02-Tribunal de Contas do Estado de Goiás. Excluídos da Despesa Total com Pessoal, os valores referente às Pensões Especiais que foram apropriados no grupo de despesa "01". Valores ajustados após a consolidação do Balanço Geral do Estado.

Goiânia, 1 de abril de 2.016



GOVERNO DO ESTADO DE GOIÁS

CAPA DOS DEMONSTRATIVOS DO RELATÓRIO DE GESTÃO FISCAL - RGF

Este RGF, referente à republicação de demonstrativos do terceiro quadrimestre de 2015, foi elaborado com base nos dados consolidados, extraídos do Sistema de Programação e Execução Orçamentária e Financeira e Sistema de Contabilidade Pública, em conformidade com o previsto no artigo 165, parágrafo 3º da Constituição Federal e os artigos 52 e 53 da Lei Complementar nº 101, de 04 de maio de 2000 (Lei de Responsabilidade Fiscal).

Ao assinar digitalmente esta capa dos demonstrativos do RGF, estarei também assinando os seguintes demonstrativos, de acordo com a tabela a seguir.

ANEXOS	DEMONSTRATIVOS
1	Demonstrativo da Despesa com Pessoal
2	Demonstrativo da Dívida Consolidada Líquida
4	Demonstrativo das Operações de Crédito
5	Demonstrativo da Disponibilidade de Caixa e dos Restos a Pagar
6	Demonstrativo do Simplificado do Relatório de Gestão Fiscal
X	Demonstrativo X – Simplificado de Gestão Fiscal por quadrimestre
X-A	Demonstrativo X-A – Simplificado de Gestão Fiscal

Goiânia, 01 de abril de 2016.

Governador do Estado de Goiás

Secretário da Fazenda

Secretário-Chefe da Controladoria Geral do Estado



ENTE: Poder Executivo

Período: III QUADRIMESTRE / 2015

RGF - ANEXO 1 (LRF, art. 55, inciso I, alínea "a")

R\$ 1,00

CAMPO	DESPESA COM PESSOAL	DESPESAS EXECUTADAS (Últimos 12 Meses)	
		LIQUIDADAS (a)	INSCRITAS EM RESTOS A PAGAR NÃO PROCESSADOS (b)
1	DESPESA BRUTA COM PESSOAL (I)	10.383.449.620,27	1.883.833,08
2	Pessoal Ativo	7.007.808.601,85	1.801.899,37
3	Pessoal Inativo e Pensionistas	3.265.680.449,95	0,00
4	Outras Despesas de Pessoal decorrentes de Contratos de Terceirização (§ 1º do art. 18 da LRF)	109.960.568,47	81.933,71
5	DESPESAS NÃO COMPUTADAS (§ 1º, art. 19 da LRF) (II)	1.974.816.205,50	1.077.187,72
6	Indenizações por Demissão e Incentivos à Demissão Voluntária	4.415.844,50	0,00
7	Decorrentes de Decisão Judicial de período anterior ao da apuração	48.999.163,89	1.000.000,00
8	Despesas de Exercícios Anteriores de período anterior ao da apuração	44.436.978,34	77.187,72
9	Inativos e Pensionistas com Recursos Vinculados	1.876.964.218,77	0,00
10	DESPESA LÍQUIDA COM PESSOAL (III) = (I - II)	8.408.633.414,77	806.645,36
CAMPO	APURAÇÃO DO CUMPRIMENTO DO LIMITE LEGAL	VALOR	% SOBRE A RCL
11	RECEITA CORRENTE LÍQUIDA - RCL (IV)	17.361.943.965,74	-
12	DESPESA TOTAL COM PESSOAL - DTP (V) = (III a + III b)	8.409.440.060,13	48,44
13	LIMITE MÁXIMO (VI) (incisos I, II e III, art. 20 da LRF)	8.437.904.767,35	48,60
14	LIMITE PRUDENCIAL (VII) = (0,95 x VI) (parágrafo único do art. 22 da LRF)	8.016.009.528,98	46,17
15	LIMITE DE ALERTA (VIII) = (0,90 x VI) (inciso II do §1º do art. 59 da LRF)	7.594.114.290,61	43,74

Fonte: SIOFI-NET / SCP-NET / SEFAZ-GO

Metodologia de acordo com o Manual Técnico de Demonstrativos Fiscais da STN. Excluídos os valores referente às Pensões Especiais que foram apropriados no grupo de despesa "01". Valores ajustados após a consolidação do Balanço Geral do Estado.

Goiânia, 1 de abril de 2.016



RELATÓRIO DE GESTÃO FISCAL
DEMONSTRATIVO DA DESPESA COM PESSOAL
ORÇAMENTOS FISCAL E DA SEGURIDADE SOCIAL

ENTE : ESTADO DE GOIÁS
PODER ÓRGÃO : PODER EXECUTIVO

PERÍODO : III QUADRIMESTRE/ 2015

RGF - ANEXO 1 (LRF, art. 55, inciso I, alínea "a")

R\$ 1,00

DESPESAS COM PESSOAL	DESPESAS EXECUTADAS (Últimos 12 Meses)												TOTAL (ÚLTIMOS 12 MESES) (a)	INSCRITAS EM RESTOS A PAGAR NÃO PROCESSADOS (b)
	LIQUIDADAS													
	Jan de 2015	Fev de 2015	Mar de 2015	Abr de 2015	Mai de 2015	Jun de 2015	Jul de 2015	Ago de 2015	Set de 2015	Out de 2015	Nov de 2015	Dez de 2015		
DESPESA BRUTA COM PESSOAL (I)	772.309.077,34	788.344.107,14	829.237.290,61	774.545.013,14	880.991.312,21	868.339.357,40	819.156.062,58	1.002.026.851,54	794.772.558,88	887.810.554,68	910.074.539,10	1.055.842.895,65	10.383.449.620,27	1.883.833,08
Pessoal Ativo	495.867.468,34	527.009.125,07	556.686.044,75	507.455.770,63	610.310.809,35	597.549.732,12	534.761.461,91	696.100.146,87	507.424.080,60	596.954.354,94	616.584.178,78	761.105.428,49	7.007.808.601,85	1.801.899,37
Pessoal Inativo e Pensionistas	253.868.760,12	253.972.857,89	261.370.569,52	260.988.408,33	263.034.228,27	264.156.470,83	277.712.500,76	299.893.928,58	281.258.302,72	284.624.748,54	281.733.484,73	283.066.189,66	3.265.680.449,95	0,00
Outras despesas de pessoal decorrentes de contratos de terceirização (§ 1º do art. 18 da LRF)	22.572.848,88	7.362.124,18	11.180.676,34	6.100.834,18	7.646.274,59	6.633.154,45	6.682.099,91	6.032.776,09	6.090.175,56	6.231.451,20	11.756.875,59	11.671.277,50	109.960.568,47	81.933,71
DESPESAS NÃO COMPUTADAS (§ 1º, art. 19 da LRF) (II)	274.258.263,56	260.095.010,81	267.047.213,00	263.250.807,18	267.176.186,54	266.306.904,67	279.259.802,42	301.753.225,78	282.864.884,93	286.120.210,84	285.929.441,46	292.469.893,04	1.974.816.205,50	1.077.187,72
Indenizações por Demissão e Incentivos à Demissão Voluntária	3.484.270,13	8.347,20	110.494,08	28.623,35	46.918,53	95.974,74	82.275,59	27.669,58	37.163,83	176.397,09	203.023,32	114.687,06	4.415.844,50	0,00
Decorrentes de Decisão Judicial	4.341.117,91	5.009.269,46	4.404.207,57	4.319.366,68	4.733.459,33	3.843.805,58	3.756.843,16	4.123.555,42	3.775.557,30	3.560.567,09	3.602.770,49	3.528.643,90	48.999.163,89	1.000.000,00
Despesas de Exercícios Anteriores	16.203.119,12	4.301.794,58	4.099.040,38	703.871,93	2.303.716,87	1.139.035,64	639.311,55	855.261,64	690.077,76	903.747,40	3.524.903,30	9.073.098,17	44.436.978,34	77.187,72
Inativos e Pensionistas com Recursos Vinculados	250.229.756,40	250.775.599,57	258.433.470,97	258.198.945,22	260.092.091,81	261.228.088,71	274.781.372,12	296.746.739,14	278.362.086,04	281.479.499,26	278.598.744,35	279.753.463,91	1.876.964.218,77	0,00
DESPESA LÍQUIDA COM PESSOAL (III) = (I - II)	498.050.813,78	528.249.096,33	562.190.077,61	511.294.205,96	613.815.125,67	602.032.452,73	539.896.260,16	700.273.625,76	511.907.673,95	601.690.343,84	624.145.097,64	763.373.002,61	8.408.633.414,77	806.645,36

APURAÇÃO DO CUMPRIMENTO DO LIMITE LEGAL	VALOR	% SOBRE A RCL
RECEITA CORRENTE LÍQUIDA - RCL (IV)	17.361.943.965,74	-
DESPESA TOTAL COM PESSOAL - DTP (V) = (III a + III b)	8.409.440.060,13	48,44
LIMITE MÁXIMO (VI) (incisos I, II e III, art. 20 da LRF)	8.437.904.767,35	48,60
LIMITE PRUDENCIAL (VII) = (0,95 x VI) (parágrafo único do art. 22 da LRF)	8.016.009.528,98	46,17
LIMITE DE ALERTA (VIII) = (0,90 x VI) (inciso II do §1º do art. 59 da LRF)	7.594.114.290,61	43,74

Fonte: SIOFI-NET / SCP-NET / SEFAZ-GO

Metodologia de acordo com o Manual Técnico de Demonstrativos Fiscais da STN. Excluídos os valores referente às Pensões Especiais que foram apropriados no grupo de despesa "01". Valores ajustados após a consolidação do Balanço Geral do Estado.

Goiânia, 1 de abril de 2.016



ENTE: Poder Executivo

Período: III QUADRIMESTRE / 2015

RGF - ANEXO 1 (LRF, art. 55, inciso I, alínea "a")

R\$ 1,00

CAMPO	DESPESA COM PESSOAL	DESPESAS EXECUTADAS	
		(Últimos 12 meses)	
		LIQUIDADAS (a)	INSCRITAS EM RESTOS A PAGAR NÃO PROCESSADAS (b)
1	DESPESA BRUTA COM PESSOAL (I) = (2+3+4)	10.383.449.620,27	1.883.833,08
2	Pessoal Ativo	7.007.808.601,85	1.801.899,37
3	Pessoal Inativo e Pensionistas	3.265.680.449,95	0,00
4	Outras Despesas de Pessoal decorrentes de Contratos de Terceirização (§ 1º do art. 18 da LRF)	109.960.568,47	81.933,71
5	DESPESAS NÃO COMPUTADAS (§ 1º, art. 19 da LRF) (II) = (6+7+8+9+10+11)	3.219.623.026,03	-6.710.967,50
6	Indenizações por Demissão e Incentivos à Demissão Voluntária	4.415.844,50	0,00
7	Decorrentes de Decisão Judicial	48.999.163,89	1.000.000,00
8	Despesas de Exercícios Anteriores	44.436.978,34	77.187,72
9	Inativos e Pensionistas com Recursos Vinculados	1.795.616.501,06	-7.862.454,62
10	IRRF - Pessoal Ativo Inativo e Pensionista	793.258.425,66	74.299,40
11	Pensionistas (art.169 da C.F.), exceto IRRF	532.896.112,58	0,00
12	DESPESA LÍQUIDA COM PESSOAL (III) = (I - II)	7.163.826.594,24	8.594.800,58
13	DESPESA TOTAL COM PESSOAL - DTP (IV) = (III a + III b)		7.172.421.394,82
CAMPO	APURAÇÃO DO CUMPRIMENTO DO LIMITE LEGAL	VALOR	
14	RECEITA CORRENTE LÍQUIDA - RCL (V)	16.260.482.634,11	
15	% da DESPESA TOTAL COM PESSOAL - DTP sobre a RCL (VI) = (IV/V)*100	44,11	
16	LIMITE MÁXIMO (incisos I, II e III do art. 20 da LRF) - (48,60%)	7.902.594.560,18	
17	LIMITE PRUDENCIAL (parágrafo único do art. 22 da LRF) - (46,17%)	7.507.464.832,17	
18	LIMITE DE ALERTA (inciso II do § 1º do art. 59 da LRF) - (43,74%)	7.113.310.733,12	

Fonte: SIOFI-NET / SCP-NET / SEFAZ-GO

Metodologia de acordo com as Resoluções 405/01 e 1491/02 do Tribunal de Contas do Estado de Goiás. Excluídos os valores referente às Pensões Especiais que foram apropriados no grupo de despesa "01".

Valores ajustados após a consolidação do Balanço Geral do Estado.

Goiânia, 1 de abril de 2.016



PERÍODO DE REFERÊNCIA: JANEIRO A DEZEMBRO DE 2015 / QUADRIMESTRE SETEMBRO-DEZEMBRO

UF: Governo do Estado de Goiás

CNPJ: 01.409.580/0001-38

QUADRIMESTRE/ANO: 3º Quadrimestre/2015

RGF - ANEXO 2 (LRF, art. 55, inciso I, alínea "b")

R\$ 1,00

Campo	DÍVIDA CONSOLIDADA	SALDO DO EXERCÍCIO ANTERIOR	SALDO DO EXERCÍCIO DE 2015		
			Até o 1º Quadrimestre	Até o 2º Quadrimestre	Até o 3º Quadrimestre
1	DÍVIDA CONSOLIDADA - DC (I)	18.092.333.163,69	18.095.465.860,54	18.339.440.839,37	18.598.253.513,42
2	Dívida Mobiliária	0,00	0,00	0,00	0,00
3	Dívida Contratual	17.580.245.401,36	17.434.653.367,95	17.647.786.337,04	17.880.200.416,13
4	Interna	17.545.102.628,83	17.402.816.958,70	17.615.805.218,80	17.843.055.586,95
5	Externa	35.142.772,53	31.836.409,25	31.981.118,24	37.144.829,18
6	Precatórios posteriores a 05/05/2000 (inclusive) - Vencidos e não pagos	512.087.762,33	660.812.492,59	691.654.502,33	718.053.097,29
7	Outras Dívidas	0,00	0,00	0,00	0,00
8	DEDUÇÕES (II)*	2.248.198.323,41	2.452.012.460,54	2.779.313.487,90	1.479.073.585,66
9	Disponibilidade de Caixa Bruta	1.268.864.344,45	1.183.292.922,05	1.226.206.925,20	1.530.640.828,65
10	Demais Haveres Financeiros	2.065.889.345,33	1.972.305.731,12	2.082.263.317,41	1.854.867.315,33
11	(-) Restos a Pagar Processados (Exceto Precatórios)	1.086.555.366,37	703.586.192,63	529.156.754,71	1.906.434.558,32
12	DÍVIDA CONSOLIDADA LÍQUIDA (DCL) (III) = (I-II)	15.844.134.840,28	15.643.453.400,00	15.560.127.351,47	17.119.179.927,76
13	RECEITA CORRENTE LÍQUIDA - RCL	16.656.493.549,67	17.096.888.823,86	17.315.689.494,34	17.361.943.965,74
14	% da DC sobre a RCL (I/ RCL)	108,62	105,84	105,91	107,12
15	% da DCL sobre a RCL (III/ RCL)	95,12	91,50	89,86	98,60
16	LIMITE DEFINIDO POR RESOLUÇÃO DO SENADO FEDERAL - <200%>				34.723.887.931,48
17	LIMITE DE ALERTA (inciso III do § 1º do art. 59 da LRF) - <180%>				31.251.499.138,33

Campo	DETALHAMENTO DA DÍVIDA CONTRATUAL	SALDO DO EXERCÍCIO ANTERIOR	SALDO DO EXERCÍCIO DE 2015		
			Até o 1º Quadrimestre	Até o 2º Quadrimestre	Até o 3º Quadrimestre
18	DÍVIDA CONTRATUAL (IV = V + VI + VII + VIII)	17.580.245.401,36	17.434.653.367,95	17.647.786.337,04	17.880.200.416,13
19	DÍVIDA DE PPP (V)	0,00	0,00	0,00	0,00
20	PARCELAMENTO DE DÍVIDAS (VI))	890.630.879,74	830.197.599,03	789.000.458,06	760.483.054,61
21	De Tributos	280.877.212,09	284.379.075,11	288.529.452,17	292.722.126,92
22	De Contribuições Sociais	590.517.898,28	535.531.545,37	491.046.284,11	454.926.259,14
23	Previdenciárias	590.517.898,28	535.531.545,37	491.046.284,11	454.926.259,14
24	Demais Contribuições Sociais	0,00	0,00	0,00	0,00
25	Do FGTS	19.235.769,37	10.286.978,55	9.424.721,78	12.834.668,55
26	Com Instituição Não Financeira	0,00	0,00	0,00	0,00
27	DÍVIDA COM INSTITUIÇÃO FINANCEIRA (VII)	16.689.614.521,62	16.604.455.768,92	16.858.785.878,98	17.119.717.361,52
28	Interna	16.654.471.749,09	16.572.619.359,67	16.826.804.760,74	17.082.572.532,34
29	Externa	35.142.772,53	31.836.409,25	31.981.118,24	37.144.829,18
30	DEMAIS DÍVIDAS CONTRATUAIS (VIII)	0,00	0,00	0,00	0,00



PERÍODO DE REFERÊNCIA: JANEIRO A DEZEMBRO DE 2015 / QUADRIMESTRE SETEMBRO-DEZEMBRO

UF: Governo do Estado de Goiás

CNPJ: 01.409.580/0001-38

QUADRIMESTRE/ANO: 3º Quadrimestre/2015

RGF - ANEXO 2 (LRF, art. 55, inciso I, alínea "b")

R\$ 1,00

Campo	OUTROS VALORES NÃO INTEGRANTES DA DC	SALDO DO EXERCÍCIO ANTERIOR	SALDO DO EXERCÍCIO DE 2015		
			Até o 1º Quadrimestre	Até o 2º Quadrimestre	Até o 3º Quadrimestre
31	PRECATÓRIOS ANTERIORES A 05/05/2000	376.644.903,99	189.023.302,58	194.216.971,06	162.124.378,21
32	INSUFICIÊNCIA FINANCEIRA	0,00	0,00	0,00	0,00
33	DEPÓSITOS				
34	RP NÃO-PROCESSADOS DE EXERCÍCIOS ANTERIORES	989.687.968,23	606.718.794,49	432.289.356,57	1.135.881.828,44
35	ANTECIPAÇÕES DE RECEITA ORÇAMENTÁRIA - ARO				

REGIME PREVIDENCIÁRIO

Campo	DÍVIDA CONSOLIDADA PREVIDENCIÁRIA	SALDO DO EXERCÍCIO ANTERIOR	SALDO DO EXERCÍCIO DE 2015		
			Até o 1º Quadrimestre	Até o 2º Quadrimestre	Até o 3º Quadrimestre
36	DÍVIDA CONSOLIDADA PREVIDENCIÁRIA (IX)	0,00	0,00	0,00	0,00
37	Passivo Atuarial				
38	Demais Dívidas				
39	DEDUÇÕES (X)¹	-20.022.398,89	63.001.624,39	57.705.912,08	-114.088.329,44
40	Disponibilidade de Caixa Bruta	18.735.529,20	39.940.959,79	30.428.309,29	39.731.669,36
41	Investimentos				
42	Demais Haveres Financeiros	14.128.476,65	23.384.674,67	27.601.612,86	31.590.605,83
43	(-) Restos a Pagar Processados	52.886.404,74	324.010,07	324.010,07	185.410.604,63
44	OBRIGAÇÕES NÃO INTEGRANTES DA DC				
45	DÍVIDA CONSOLIDADA LÍQUIDA PREVIDENCIÁRIA (XI) = (IX - X)	20.022.398,89	-63.001.624,39	-57.705.912,08	114.088.329,44

Fonte: SIOFI-NET / SCP-NET / SEFAZ-GO

Nota: De acordo com os Manuais de Demonstrativos Fiscais -MDF da STN. Valores ajustados após a consolidação do Balanço Geral do Estado.

Goiânia, 1 de abril de 2.016

Assinado Digitalmente pelo Governador do Estado de Goiás

Assinado Digitalmente pelo Secretário da Fazenda

Assinado Digitalmente pelo Secretário-Chefe da Controladoria Geral do Estado



UF: Governo do Estado de Goiás
CNPJ: 01.409.580/0001-38

PERÍODO DE REFERÊNCIA: JANEIRO A DEZEMBRO DE 2015 / QUADRIMESTRE SETEMBRO-DEZEMBRO

QUADRIMESTRE/ANO: 3º Quadrimestre/2015

RGF - ANEXO 2 (LRF, art. 55, Inciso I, alínea "b")

R\$ 1,00

Campo	ESPECIFICAÇÃO	SALDO			
		EXERCÍCIO ANTERIOR	Até o 1º Quadrimestre	Até o 2º Quadrimestre	Até o 3º Quadrimestre
1	DÍVIDA CONSOLIDADA - DC (I) = (2+3+6+7)	18.092.333.163,69	18.095.465.860,54	18.339.440.839,37	18.598.253.513,42
2	Dívida Mobiliária	0,00	0,00	0,00	0,00
3	Dívida Contratual = (4+5)	17.580.245.401,36	17.434.653.367,95	17.647.786.337,04	17.880.200.416,13
4	Interna	17.545.102.628,83	17.402.816.958,70	17.615.805.218,80	17.843.055.586,95
5	Externa	35.142.772,53	31.836.409,25	31.981.118,24	37.144.829,18
6	Precatórios posteriores a 5.5.2000 (inclusive) - Vencidos e não pagos ¹	512.087.762,33	660.812.492,59	691.654.502,33	718.053.097,29
7	Demais Dívidas	0,00	0,00	0,00	0,00
8	DEDUÇÕES (II) ¹ = (9+10-11)	2.248.198.323,41	2.452.012.460,54	2.779.313.487,90	1.479.073.585,66
9	Disponibilidade Financeira	1.268.864.344,45	1.183.292.922,05	1.226.206.925,20	1.530.640.828,65
10	Haveres Financeiros	2.065.889.345,33	1.972.305.731,12	2.082.263.317,41	1.854.867.315,33
11	(-) Restos a Pagar Processados (exceto Precatórios)	1.086.555.366,37	703.586.192,63	529.156.754,71	1.906.434.558,32
12	DÍVIDA CONSOLIDADA LÍQUIDA (DCL) (III)=(I-II)	15.844.134.840,28	15.643.453.400,00	15.560.127.351,47	17.119.179.927,76
13	RECEITA CORRENTE LÍQUIDA - RCL	15.735.792.054,17	16.094.358.209,48	16.256.678.484,41	16.260.482.634,11
14	% da DC sobre a RCL (I/ RCL)	114,98	112,43	112,81	114,38
15	% da DCL sobre a RCL (III/ RCL)	100,69	97,20	95,72	105,28
16	Limite Definido por Resolução do Senado Federal - <200%>				32.520.965.268,22
17	LIMITE ALERTA (Inciso III do & 1º do art. 59 da LRF) -(180%)				29.268.868.741,40

Campo	DETALHAMENTO DA DÍVIDA CONTRATUAL	SALDO			
		EXERCÍCIO ANTERIOR	Até o 1º Quadrimestre	Até o 2º Quadrimestre	Até o 3º Quadrimestre
18	DÍVIDA CONTRATUAL (IV)= (V + VI + VII +VIII)	17.580.245.401,36	17.434.653.367,95	17.647.786.337,04	17.880.200.416,13
19	DÍVIDA DE PPP = (V)	0,00	0,00	0,00	0,00
20	PARCELAMENTO DE DÍVIDAS (VI) = (21+22+25+26)	890.630.879,74	830.197.599,03	789.000.458,06	760.483.054,61
21	De Tributos	280.877.212,09	136.449.848,29	288.529.452,17	292.722.126,92
22	De Contribuições Sociais = (23+24)	590.517.898,28	659.216.224,68	491.046.284,11	454.926.259,14
23	Previdenciárias	590.517.898,28	659.216.224,68	491.046.284,11	454.926.259,14
24	Demais Contribuições Sociais	0,00	0,00	0,00	0,00



UF: Governo do Estado de Goiás
CNPJ: 01.409.580/0001-38

PERÍODO DE REFERÊNCIA: JANEIRO A DEZEMBRO DE 2015 / QUADRIMESTRE SETEMBRO-DEZEMBRO

QUADRIMESTRE/ANO: 3º Quadrimestre/2015

RGF - ANEXO 2 (LRF, art. 55, Inciso I, alínea "b")

R\$ 1,00

25	Do FGTS	19.235.769,37	17.047.281,31	9.424.721,78	12.834.668,55
26	Com Instituição não Financeira	0,00	0,00	0,00	
27	DÍVIDA COM INSTITUIÇÃO FINANCEIRA - (VII) = (28 +29)	16.689.614.521,62	16.604.455.768,92	16.858.785.878,98	17.119.717.361,52
28	Interna	16.654.471.749,09	16.572.619.359,67	16.826.804.760,74	17.082.572.532,34
29	Externa	35.142.772,53	31.836.409,25	31.981.118,24	37.144.829,18
30	DEMAIS DÍVIDAS CONTRATUAIS = (VIII)	0,00	0,00	0,00	0,00

Campo	OUTROS VALORES NÃO INTEGRANTES DA DC	EXERCÍCIO ANTERIOR	SALDO		
			Até o 1º Quadrimestre	Até o 2º Quadrimestre	Até o 3º Quadrimestre
31	PRECATÓRIOS ANTERIORES A 05/05/2000	376.644.903,99	189.023.302,58	194.216.971,06	162.124.378,21
32	INSUFICIÊNCIA FINANCEIRA				
33	DEPÓSITOS				
34	RP NÃO-PROCESSADOS DE EXERCÍCIOS ANTERIORES	989.687.968,23	606.718.794,49	432.289.356,57	1.135.881.828,44
35	ANTECIPAÇÕES DE RECEITA ORÇAMENTÁRIA - ARO				

Fonte: SIOFI-NET / SCP-NET / SEFAZ-GO

Nota: Metodologia adotada pelo TCE-GO. Dos valores da Disponibilidade de Caixa Bruta, Demais Haveres Financeiros e Restos a Pagar Processados estão excluídos os valores respectivos da Goiasprev. Valores ajustados após a consolidação do Balanço Geral do Estado.

Goiânia, 1 de abril de 2.016

Assinado Digitalmente pelo Governador do Estado de Goiás

Assinado Digitalmente pelo Secretário da Fazenda

Assinado Digitalmente pelo Secretário-Chefe da Controladoria Geral do Estado



RELATÓRIO DE GESTÃO FISCAL
DEMONSTRATIVO DAS OPERAÇÕES DE CRÉDITO
ORÇAMENTOS FISCAL E DA SEGURIDADE SOCIAL

PERÍODO DE REFERÊNCIA: JANEIRO A DEZEMBRO DE 2015 / QUADRIMESTRE SETEMBRO-DEZEMBRO

R\$ 1,00

CAMPO	OPERAÇÕES DE CRÉDITO	VALOR REALIZADO	
		No Quadrimestre de Referência	Até o Quadrimestre de Referência (a)
1	SUJEITAS AO LIMITE PARA FINS DE CONTRATAÇÃO (I)	378.524.614,29	556.308.007,23
2	Mobiliária		
3	Interna		
4	Externa		
5	Contratual	378.524.614,29	556.308.007,23
6	Interna	375.658.416,90	547.411.879,70
7	Abertura de Crédito	375.658.416,90	547.411.879,70
8	Aquisição Financiada de Bens e Arrendamento Mercantil Financeiro		
9	Derivadas de PPP		
10	Demais Aquisições Financiadas		
11	Antecipação de Receita		
12	Pela Venda a Termo de Bens e Serviços		
13	Demais Antecipações de Receita		
14	Assunção, Reconhecimento e Confissão de Dívidas (LRF, art. 29, §1º)		
15	Outras Operações de Crédito		
16	Externa	2.866.197,39	8.896.127,53
17	Abertura de Crédito	2.866.197,39	8.896.127,53
18	Aquisição Financiada de Bens e Arrendamento Mercantil		
19	Financeiro		
20	Antecipação de Receita		
21	Assunção, Reconhecimento e Confissão de dívidas, Incluindo o Parcelamento de Dívidas não Tributárias		
22	Outras Operações de Crédito		
23	NÃO SUJEITAS AO LIMITE PARA FINS DE CONTRATAÇÃO (II)		
24	Parcelamento de Dívidas		
25	De Tributos		
26	De Contribuições Sociais		
27	Previdenciárias		
28	Demais Contribuições Sociais		
29	Do FGTS		
30	Melhoria da Administração de Receitas e da Gestão Fiscal, Financeira e Patrimonial		
31	Programa de Iluminação Pública - RELUZ		
32	Outras Operações de Crédito Não Sujeitas ao Limite		



ESTADO DE GOIÁS
Secretaria da Fazenda
Controladoria-Geral do Estado

ENTE : Poder Executivo

PERÍODO : III QUADRIMESTRE/2015

RGF - ANEXO 4 (LRF, art. 55, inciso I, alínea "d" e inciso III alínea "c")

RELATÓRIO DE GESTÃO FISCAL
DEMONSTRATIVO DAS OPERAÇÕES DE CRÉDITO
ORÇAMENTOS FISCAL E DA SEGURIDADE SOCIAL

PERÍODO DE REFERÊNCIA: JANEIRO A DEZEMBRO DE 2015 / QUADRIMESTRE SETEMBRO-DEZEMBRO

R\$ 1,00

CAMPO	APURAÇÃO DO CUMPRIMENTO DOS LIMITES	VALOR	% SOBRE A RCL
33	RECEITA CORRENTE LÍQUIDA - RCL	17.361.943.965,74	-
34	OPERAÇÕES VEDADAS (III)		
35	Do Período de Referência (III)		
36	De períodos Anteriores ao de Referência		
37	TOTAL CONSIDERADO PARA FINS DA APURAÇÃO DO CUMPRIMENTO DO LIMITE (IV)=(Ia+III)	556.308.007,23	3,2
38	LIMITE GERAL DEFINIDO POR RESOLUÇÃO DO SENADO FEDERAL PARA AS OPERAÇÕES DE CRÉDITO INTERNAS E EXTERNAS	2.777.911.034,52	16
39	LIMITE DE ALERTA (inciso III do §1º do art. 59 da LRF) - <14,40%>	2.500.119.931,07	14,40
40	OPERAÇÕES DE CRÉDITO POR ANTECIPAÇÃO DA RECEITA ORÇAMENTÁRIA		
41	LIMITE DEFINIDO POR RESOLUÇÃO DO SENADO FEDERAL PARA AS OPERAÇÕES DE CRÉDITO POR ANTECIPAÇÃO DA RECEITA ORÇAMENTÁRIA	1.215.336.077,60	7
43	TOTAL CONSIDERADO PARA CONTRATAÇÃO DE NOVAS OPERAÇÕES DE CRÉDITO (V) = (IV + IIa)	556.308.007,23	3,2

Fonte : SIOFI-NET / SCP-NET / SEFAZ - GO

Metodologia de acordo com o Manual Técnico de Demonstrativos Fiscais da STN. Valores ajustados após a consolidação do Balanço Geral do Estado.

Goiânia, 1 de abril de 2.016

Assinado Digitalmente pelo Governador do Estado de Goiás

Assinado Digitalmente pelo Secretário da Fazenda

Assinado Digitalmente pelo Secretário-Chefe da Controladoria Geral do Estado



RELATÓRIO DE GESTÃO FISCAL
DEMONSTRATIVO DAS OPERAÇÕES DE CRÉDITO
ORÇAMENTOS FISCAL E DA SEGURIDADE SOCIAL

PERÍODO DE REFERÊNCIA: JANEIRO A DEZEMBRO DE 2015 / QUADRIMESTRE SETEMBRO-DEZEMBRO

R\$ 1,00

CAMPO	OPERAÇÕES DE CRÉDITO	VALOR REALIZADO	
		No Quadrimestre de Referência	Até o Quadrimestre de Referência (a)
1	SUJEITAS AO LIMITE PARA FINS DE CONTRATAÇÃO (I)	378.524.614,29	556.308.007,23
2	Mobiliária		
3	Interna		
4	Externa		
5	Contratual	378.524.614,29	556.308.007,23
6	Interna	375.658.416,90	547.411.879,70
7	Abertura de Crédito	375.658.416,90	547.411.879,70
8	Aquisição Financiada de Bens e Arrendamento Mercantil Financeiro		
9	Derivadas de PPP		
10	Demais Aquisições Financiadas		
11	Antecipação de Receita		
12	Pela Venda a Termo de Bens e Serviços		
13	Demais Antecipações de Receita		
14	Assunção, Reconhecimento e Confissão de Dívidas (LRF, art. 29, §1º)		
15	Outras Operações de Crédito		
16	Externa	2.866.197,39	8.896.127,53
17	Abertura de Crédito	2.866.197,39	8.896.127,53
18	Aquisição Financiada de Bens e Arrendamento Mercantil		
19	Financeiro		
20	Antecipação de Receita		
21	Assunção, Reconhecimento e Confissão de dívidas, Incluindo o Parcelamento de Dívidas não Tributárias		
22	Outras Operações de Crédito		
23	NÃO SUJEITAS AO LIMITE PARA FINS DE CONTRATAÇÃO (II)		
24	Parcelamento de Dívidas		
25	De Tributos		
26	De Contribuições Sociais		
27	Previdenciárias		
28	Demais Contribuições Sociais		
29	Do FGTS		
30	Melhoria da Administração de Receitas e da Gestão Fiscal, Financeira e Patrimonial		
31	Programa de Iluminação Pública - RELUZ		
32	Outras Operações de Crédito Não Sujeitas ao Limite		



RELATÓRIO DE GESTÃO FISCAL
DEMONSTRATIVO DAS OPERAÇÕES DE CRÉDITO
ORÇAMENTOS FISCAL E DA SEGURIDADE SOCIAL

PERÍODO DE REFERÊNCIA: JANEIRO A DEZEMBRO DE 2015 / QUADRIMESTRE SETEMBRO-DEZEMBRO

R\$ 1,00

CAMPO	APURAÇÃO DO CUMPRIMENTO DOS LIMITES	VALOR	% SOBRE A RCL
33	RECEITA CORRENTE LÍQUIDA - RCL	16.260.482.634,11	-
34	OPERAÇÕES VEDADAS (III)		
35	Do Período de Referência (III)		
36	De períodos Anteriores ao de Referência		
37	TOTAL CONSIDERADO PARA FINS DA APURAÇÃO DO CUMPRIMENTO DO LIMITE (IV)=(Ia+III)	556.308.007,23	3,42
38	LIMITE GERAL DEFINIDO POR RESOLUÇÃO DO SENADO FEDERAL PARA AS OPERAÇÕES DE CRÉDITO INTERNAS E EXTERNAS	2.601.677.221,46	16
39	LIMITE DE ALERTA (inciso III do §1º do art. 59 da LRF) - <14,40%>	2.341.509.499,31	14,40
40	OPERAÇÕES DE CRÉDITO POR ANTECIPAÇÃO DA RECEITA ORÇAMENTÁRIA		
41	LIMITE DEFINIDO POR RESOLUÇÃO DO SENADO FEDERAL PARA AS OPERAÇÕES DE CRÉDITO POR ANTECIPAÇÃO DA RECEITA ORÇAMENTÁRIA	1.138.233.784,39	7
43	TOTAL CONSIDERADO PARA CONTRATAÇÃO DE NOVAS OPERAÇÕES DE CRÉDITO (V) = (IV + IIa)	556.308.007,23	3,42

Fonte : SIOFI-NET / SCP-NET / SEFAZ - GO
Metodologia adotada pelo TCE. Valores ajustados após a consolidação do Balanço Geral do Estado.

Goiânia, 1 de abril de 2.016

Assinado Digitalmente pelo Governador do Estado de Goiás

Assinado Digitalmente pelo Secretário da Fazenda

Assinado Digitalmente pelo Secretário-Chefe da Controladoria Geral do Estado



RELATÓRIO DE GESTÃO FISCAL
DEMONSTRATIVO DA DISPONIBILIDADE DE CAIXA E DOS RESTOS A PAGAR
ORÇAMENTOS FISCAL E DA SEGURIDADE SOCIAL

UF: Governo do Estado de Goiás
CNPJ: 01.409.580/0001-38

QUADRIMESTRE/ANO: 3º Quadrimestre/2015

RGF – ANEXO 5 (LRF, art. 55, Inciso III, alínea "a")

PERÍODO DE REFERÊNCIA: JANEIRO A DEZEMBRO DE 2015 / QUADRIMESTRE SETEMBRO-DEZEMBRO

Campo	IDENTIFICAÇÃO DOS RECURSOS	DISPONIBILIDADE DE CAIXA BRUTA (a)	OBRIGAÇÕES FINANCEIRAS				DISPONIBILIDADE DE CAIXA LÍQUIDA (ANTES DA INSCRIÇÃO EM RESTOS A PAGAR NÃO PROCESSADOS DO EXERCÍCIO) (f) = (a - (b + c + d + e))	RESTOS A PAGAR EMPENHADOS E NÃO LIQUIDADOS DO EXERCÍCIO	EMPENHOS NÃO LIQUIDADOS CANCELADOS (NÃO INSCRITOS POR INSUFICIÊNCIA FINANCEIRA)
			Restos a Pagar Liquidados e Não Pagos		Restos a Pagar Empenhados e Não Liquidados de Exercícios Anteriores (d)	Demais Obrigações Financeiras (e)			
			De Exercícios Anteriores (b)	Do Exercício (c)					
1	TOTAL DOS RECURSOS VINCULADOS (I)	1.776.640.840,05	253.884.898,45	732.601.031,94	166.858.399,49	0,00	623.296.510,17	271.124.271,64	0,00
2	Recursos destinados a ações e serviços públicos de saúde	905.916.862,35	231.026.420,79	347.062.627,65	50.112.522,50	0,00	277.715.291,41	158.746.923,93	0,00
3	Recursos destinados à manutenção e desenvolvimento do ensino	572.845.883,23	17.267.785,52	159.980.523,62	47.339.584,83	0,00	348.257.989,26	38.711.814,21	0,00
4	Recursos destinados à manutenção e desenvolvimento da ciência e tecnologia	226.555.819,28	5.266.682,07	40.471.286,11	69.178.758,47	0,00	111.639.092,63	71.626.228,54	0,00
5	Recursos destinados ao regime próprio de previdência do servidor ¹	71.322.275,19	324.010,07	185.086.594,56	227.533,69	0,00	-114.315.863,13	2.039.304,96	0,00
6	TOTAL DOS RECURSOS NÃO VINCULADOS (II)	1.680.189.579,12	185.292.707,51	920.066.525,05	136.037.819,29	0,00	438.792.527,27	809.281.951,73	0,00
7	Demais Recursos Não Vinculados (ordinários, diretamente arrecadados e demais)	1.680.189.579,12	185.292.707,51	920.066.525,05	136.037.819,29	0,00	438.792.527,27	809.281.951,73	0,00
8	TOTAL (III) = (I + II)	3.456.830.419,17	439.177.605,96	1.652.667.556,99	302.896.218,78	0,00	1.062.089.037,44	1.080.406.223,37	0,00
9	REGIME PRÓPRIO DE PREVIDÊNCIA DOS SERVIDORES[1]	71.322.275,19	324.010,07	185.086.594,56	227.533,69	0,00	-114.315.863,13	2.039.304,96	0,00

Fonte: SIOFI-NET / SCP-NET / SEFAZ-GO (Demonstrativo dos Saldos Bancários - Lei 4.320/64).

Nota: ¹ A disponibilidade de caixa do RPPS está comprometida com o Passivo Atuarial. Parte da Folha de Pagamento de Dez/15 foi quitada em Jan/2016, portanto consta em Obrigações financeiras o valor empenhado a pagar respectivo no RPPS, no montante de R\$ 184.123.883,61. Valores ajustados após a consolidação do Balanço Geral do Estado.

Goiânia, 1 de abril de 2.016

Assinado Digitalmente pelo Governador do Estado de Goiás

Assinado Digitalmente pelo Secretário da Fazenda

Assinado Digitalmente pelo Secretário-Chefe da Controladoria Geral do Estado



UF: Governo do Estado de Goiás
CNPJ: 01.409.580/0001-38
QUADRIMESTRE/ANO: 3º Quadrimestre/2015
LRF, art. 48 - Anexo 6

PERÍODO DE REFERÊNCIA: JANEIRO A DEZEMBRO DE 2015 / QUADRIMESTRE SETEMBRO-DEZEMBRO

R\$ 1,00

CAMPO	RECEITA CORRENTE LÍQUIDA	VALOR ATÉ O BIMESTRE	
1	Receita Corrente líquida	17.361.943.965,74	
CAMPO	DESPESA COM PESSOAL	VALOR	% SOBRE A RCL
2	Despesa Total com Pessoal - DTP	8.409.440.060,13	48,44
3	Limite Máximo (incisos I, II e III, art. 20 da LRF) <%>	8.437.904.767,35	48,60
4	Limite Prudencial (parágrafo único, art. 22 da LRF) <%>	8.016.009.528,98	46,17
CAMPO	DÍVIDA CONSOLIDADA	VALOR	% SOBRE A RCL
5	Dívida Consolidada Líquida	17.119.179.927,76	98,60
6	Limite Definido por Resolução do Senado Federal	34.723.887.931,48	200,00
CAMPO	GARANTIAS DE VALORES	VALOR	% SOBRE A RCL
7	Total das Garantias Concedidas	2.088.941.670,00	12,03
8	Limite Definido por Resolução do Senado Federal	3.819.627.672,46	22,00
CAMPO	OPERAÇÕES DE CRÉDITO	VALOR	% SOBRE A RCL
9	Operações de Crédito Internas e Externas	556.308.007,23	3,20
10	Operações de Crédito por Antecipação da Receita	0,00	0,00
11	Limite Definido pelo Senado Federal para Operações de Crédito Externas e Internas	2.777.911.034,52	16,00
12	Limite Definido pelo Senado Federal para Operações de Crédito por Antecipação da Receita	1.215.336.077,60	7,00
CAMPO	RESTOS A PAGAR	INSCRIÇÃO EM RESTOS A PAGAR NÃO PROCESSADOS DO EXERCÍCIO	DISPONIBILIDADE DE CAIXA LÍQUIDA (ANTES DA INSCRIÇÃO EM RESTOS A PAGAR NÃO PROCESSADOS DO EXERCÍCIO)
13	Valor Total	1.135.881.828,44	1.479.073.585,66

Fonte: SIOFI-NET / SCP-NET / SEFAZ-GO

Nota: De acordo com os Manuais de Demonstrativos Fiscais -MDF da STN. Excluídos da Despesa Total com Pessoal, os valores referente às Pensões Especiais que foram apropriados no grupo de despesa "01". Valores ajustados após a consolidação do Balanço Geral do Estado.

Goiânia, 1 de abril de 2.016



UF: Governo do Estado de Goiás
CNPJ: 01.409.580/0001-38
QUADRIMESTRE/ANO: 3º Quadrimestre/2015
RGF - Anexo 6 (LRF, art. 48)

PERÍODO DE REFERÊNCIA: JANEIRO A DEZEMBRO DE 2015 / QUADRIMESTRE SETEMBRO-DEZEMBRO

R\$ 1,00

CAMPO	DESPESA COM PESSOAL	VALOR	% SOBRE A RCL
1	Despesa Total com Pessoal - DTP	7.172.421.394,82	44,11
2	Limite Máximo (incisos I, II e III, art. 20 da LRF) <48,60%>	7.902.594.560,18	48,60
3	Limite Prudencial (parágrafo único, art. 22 da LRF) <46,17%>	7.507.464.832,17	46,17
CAMPO	DÍVIDA CONSOLIDADA	VALOR	% SOBRE A RCL
4	Dívida Consolidada Líquida	17.119.179.927,76	105,28
5	Limite Definido por Resolução do Senado Federal	32.520.965.268,22	200,00
CAMPO	GARANTIAS DE VALORES	VALOR	% SOBRE A RCL
6	Total das Garantias de Valores	2.088.941.670,00	12,85
7	Limite Definido por Resolução do Senado Federal	3.577.306.179,50	22,00
CAMPO	OPERAÇÕES DE CRÉDITO	VALOR	% SOBRE A RCL
8	Operações de Crédito Externas e Internas	556.308.007,23	3,42
9	Operações de Crédito por Antecipação da Receita	0,00	0,00
10	Limite Definido p/ Senado Federal para Op. de Crédito Internas e Externas	2.601.677.221,46	16,00
11	Limite Definido p/ Senado Federal para Op. de Crédito por Antec. Da Receita	1.138.233.784,39	7,00
CAMPO	RESTOS A PAGAR	INSCRIÇÃO EM RESTOS A PAGAR NÃO PROCESSADOS	SUFICIÊNCIA ANTES DA INSCRIÇÃO EM RESTOS A PAGAR NÃO PROCESSADOS
12	Valor Apurado nos Demonstrativos respectivos	1.135.881.828,44	1.479.073.585,66

Fonte: SIOFI-NET / SCP-NET / SEFAZ-GO

Nota: Metodologia adotada pelo TCE-GO. Excluídos da Despesa Total com Pessoal, os valores referente às Pensões Especiais que foram apropriados no grupo de despesa "01". Valores ajustados após a consolidação do Balanço Geral do Estado.

Goiânia, 1 de abril de 2.016

Assinado Digitalmente pelo Governador do Estado de Goiás

Assinado Digitalmente pelo Secretário da Fazenda

Assinado Digitalmente pelo Secretário-Chefe da Controladoria Geral do Estado



UF: Governo do Estado de Goiás
CNPJ: 01.409.580/0001-38
QUADRIMESTRE/ANO: 3º Quadrimestre/2015
RGF - Dem. X (Comparativos)

R\$ 1.000,00

CAMPO	DESCRIÇÃO DA RECEITA / DESPESA	Exercício de 2014		1º Quadrimestre/2015		2º Quadrimestre/2015		3º Quadrimestre/2015	
		Valor	%	Valor	%	Valor	%	Valor	%
1	RECEITA CORRENTE LÍQUIDA - RCL	15.735.792,05	100,00	16.094.358,21	100,00	16.256.678,48	100,00	16.260.482,63	100,00
2	Despesa Total com Pessoal - DTP	6.441.146,55	40,93	6.503.361,54	40,41	6.888.828,40	42,38	7.172.421,39	44,11
3	Limite Prudencial (parágrafo único, art. 22 da LRF) <46,17%>	7.265.215,19	46,17	7.430.765,19	46,17	7.505.708,46	46,17	7.507.464,83	46,17
4	Limite Máximo (incisos I, II e III, art. 20 da LRF) <48,60%>	7.647.594,94	48,60	7.821.858,09	48,60	7.900.745,74	48,60	7.902.594,56	48,60
5	Excesso a regularizar (art. 20)	0,00	-	0,00	-	0,00	-	0,00	-
6	Despesa Líquida Inativos e Pensionistas	1.070.304,53	6,80	1.218.330,17	7,57	1.339.359,44	8,24	1.477.926,40	9,09
7	Total das Despesas	2.709.760,92	17,22	2.899.782,03	18,02	3.095.274,69	19,04	3.265.680,45	20,08
8	Limite Legal (20 % da RCL)	3.147.158,41	20,00	3.218.871,64	20,00	3.251.335,70	20,00	3.252.096,53	20,00
9	Excesso a Regularizar	0,00	-	0,00	-	0,00	-	0,00	-
10	Dívida Consolidada Líquida	15.844.134,84	100,69	15.643.453,4	97,20	15.560.127,35	95,72	17.119.179,93	105,28
11	Limite Definido por Resolução do Senado Federal	31.471.584,11	200,00	32.188.716,42	200,00	32.513.356,97	200,00	32.520.965,27	200,00
12	Excesso a Regularizar	0,00	0,00	0,00	0,00	0,00	0,00	0,00	0,00
13	Concessões de Garantias (Estoque)	2.096.928,94	13,33	2.093.088,16	13,01	2.092.013,30	12,87	2.088.941,67	12,85
14	Limite Definido por Resolução do Senado Federal (22% da RCL)	3.461.874,25	22,00	3.540.758,81	22,00	3.576.469,27	22,00	3.577.306,18	22,00
15	Operações de Crédito (exceto ARO)	1.796.664,80	11,42	23.628,34	0,15	154.155,05	0,95	378.524,61	2,33
16	Limite Definido p/ Senado Federal para Op. de Crédito Internas e Externas (16% da RCL)	2.517.726,73	16,00	2.575.097,31	16,00	2.601.068,56	16,00	2.601.677,22	16,00
17	Excesso a Regularizar	0,00	-	0,00	-	0,00	-	0,00	-

Fonte: SIOFI-NET / SCP-NET / SEFAZ-GO

Nota: Metodologia adotada pelo TCE-GO. Excluídos os Pensionistas e IRRF de acordo com as Resoluções N. 405/01, 1491/02-Tribunal de Contas do Estado de Goiás. Excluídos da Despesa Total com Pessoal, os valores referente às Pensões Especiais que foram apropriados no grupo de despesa "01". Valores ajustados após a consolidação do Balanço Geral do Estado.

Goiânia, 1 de abril de 2.016



UF: Governo do Estado de Goiás
CNPJ: 01.409.580/0001-38
QUADRIMESTRE/ANO: 3º Quadrimestre/2015
RGF - Dem. X-A

PERÍODO DE REFERÊNCIA: JANEIRO A DEZEMBRO DE 2015 / QUADRIMESTRE SETEMBRO-DEZEMBRO

R\$ 1.000,00

CAMPO	DESCRIÇÃO DA RECEITA / DESPESA	Exercício de 2014		3º Quadrimestre/2015	
		Valor	%	Valor	%
1	RECEITA CORRENTE LÍQUIDA - RCL	15.735.792,05	100,00	16.260.482,63	100,00
2	Despesa Total com Pessoal - DTP	6.441.146,55	40,93	7.172.421,39	44,11
3	Limite Prudencial (parágrafo único, art. 22 da LRF) <46,17%>	7.265.215,19	46,17	7.507.464,83	46,17
4	Limite Máximo (incisos I, II e III, art. 20 da LRF) <48,60%>	7.647.594,94	48,60	7.902.594,56	48,60
5	Excesso a regularizar (art. 20)	0	-	0,00	-
6	Despesa Líquida Inativos e Pensionistas	1.070.304,53	6,80	1.477.926,40	9,09
7	Total das Despesas	2.709.760,92	17,22	3.265.680,45	20,08
8	Limite Legal (20 % da RCL)	3.147.158,41	20,00	3.252.096,53	20,00
9	Excesso a Regularizar	0,00	-	0,00	-
10	Dívida Consolidada Líquida	15.844.134,84	100,69	17.119.179,93	105,28
11	Limite Definido por Resolução do Senado Federal	31.471.584,11	200,00	32.520.965,27	200,00
12	Excesso a Regularizar	0,00	0	0,00	0,00
13	Concessões de Garantias (Estoque)	2.096.928,94	13,33	2.088.941,67	12,85
14	Limite Definido por Resolução do Senado Federal (22% da RCL)	3.461.874,25	22,00	3.577.306,18	22,00
15	Operações de Crédito (exceto ARO)	1.796.664,80	11,42	556.308,01	3,42
16	Limite Definido p/ Senado Federal para Op. de Crédito Internas e Externas (16% da RCL)	2.517.726,73	16,00	2.601.677,22	16,00
17	Excesso a Regularizar	0,00	-	0,00	-

Fonte: SIOFI-NET / SCP-NET / SEFAZ-GO

Nota: Metodologia adotada pelo TCE-GO. Excluídos os Pensionistas e IRRF de acordo com as Resoluções N. 405/01, 1491/02-Tribunal de Contas do Estado de Goiás. Excluídos da Despesa Total com Pessoal, os valores referente às Pensões Especiais que foram apropriados no grupo de despesa "01". Valores ajustados após a consolidação do Balanço Geral do Estado.

Goiânia, 1 de abril de 2.016



GOVERNO DO ESTADO DE GOIÁS

CAPA DOS DEMONSTRATIVOS DO RELATÓRIO RESUMIDO DA EXECUÇÃO ORÇAMENTÁRIA – RREO

Este RREO, referente à republicação de demonstrativos do sexto bimestre de 2015, foi elaborado com base nos dados consolidados, extraídos do Sistema de Programação e Execução Orçamentária e Financeira e Sistema de Contabilidade Pública, em conformidade com o previsto no artigo 165, parágrafo 3º da Constituição Federal e os artigos 52 e 53 da Lei Complementar nº 101, de 04 de maio de 2000 (Lei de Responsabilidade Fiscal).

Ao assinar digitalmente esta capa dos demonstrativos do RREO, estarei também assinando os seguintes demonstrativos, de acordo com a tabela a seguir.

ANEXOS	DEMONSTRATIVOS
1	Balanço Orçamentário.
3	Demonstrativo da Receita Corrente Líquida.
4	Demonstrativo das Receitas e Despesas Previdenciárias do Regime Próprio de Previdência dos Servidores.
5	Demonstrativo do Resultado Nominal.
6	Demonstrativo do Resultado Primário.
12	Demonstrativo das Receitas e Despesas com Ações e Serviços Públicos de Saúde.
15	Demonstrativo da Receita Líquida de Impostos e das Despesas com Ciência e Tecnologia.

Goiânia, 01 de abril de 2016.

Governador do Estado de Goiás

Secretário da Fazenda

Secretário-Chefe da Controladoria Geral do Estado



RELATÓRIO RESUMIDO DA EXECUÇÃO ORÇAMENTÁRIA
BALANÇO ORÇAMENTÁRIO
ORÇAMENTOS FISCAL E DA SEGURIDADE SOCIAL

PERÍODO DE REFERÊNCIA: JANEIRO A DEZEMBRO DE 2015 / BIMESTRE NOVEMBRO-DEZEMBRO

UF: Governo do Estado de Goiás
CNPJ: 01.409.580/0001-38

BIMESTRE/ANO: 6º Bimestre/2015

RREO - Anexo 1 (LRF, Art. 52, inciso I, alíneas "a" e "b" do inciso II e §1º)

Em Reais

Campo	RECEITAS	PREVISÃO INICIAL	PREVISÃO ATUALIZADA (a)	RECEITAS REALIZADAS				SALDO (a-c)
				No Bimestre (b)	% (b/a)	Até o Bimestre (c)	% (c/a)	
1	RECEITAS (EXCETO INTRA -ORÇAMENTÁRIAS) (I)	22.970.473.000,00	25.519.938.371,73	3.827.181.761,96	15,00	18.832.631.219,06	73,80	6.687.307.152,67
2	RECEITAS CORRENTES	19.237.524.000,00	21.186.989.371,73	3.250.752.875,68	15,34	18.028.100.776,28	85,09	3.158.888.595,45
3	RECEITA TRIBUTÁRIA	11.588.453.000,00	12.795.238.515,93	1.980.988.821,21	15,48	11.141.775.706,19	87,08	1.653.462.809,74
4	Impostos	10.332.220.000,00	11.491.862.999,51	1.790.114.295,79	15,58	9.930.527.688,66	86,41	1.561.335.310,85
5	Taxas	1.256.233.000,00	1.303.375.516,42	190.874.525,42	14,64	1.211.248.017,53	92,93	92.127.498,89
6	Contribuição de Melhoria	0,00	0,00	0,00	0,00	0,00	0,00	0,00
7	RECEITA DE CONTRIBUIÇÕES	1.699.875.000,00	1.702.470.904,09	278.726.521,44	16,37	1.628.392.390,76	95,65	74.078.513,33
8	Contribuições Sociais	1.699.875.000,00	1.702.470.904,09	278.726.521,44	16,37	1.628.392.390,76	95,65	74.078.513,33
9	Contribuição de Intervenção no Domínio Econômico	0,00	0,00	0,00	0,00	0,00	0,00	0,00
10	Contribuição de Iluminação Pública	0,00	0,00	0,00	0,00	0,00	0,00	0,00
11	RECEITA PATRIMONIAL	169.038.000,00	358.533.853,83	34.227.446,31	9,55	173.352.093,88	48,35	185.181.759,95
12	Receitas Imobiliárias	2.135.000,00	2.135.000,00	1.536.255,42	71,96	4.586.631,28	214,83	(2.451.631,28)
13	Receitas de Valores Mobiliários	119.457.000,00	127.307.444,66	25.487.827,67	20,02	132.252.769,49	103,88	(4.945.324,83)
14	Receita de Concessões e Permissões	46.666.000,00	46.666.000,00	7.203.363,22	15,44	35.675.105,24	76,45	10.990.894,76
15	Compensações Financeiras	0,00	0,00	0,00	0,00	0,00	0,00	0,00
16	Receita Decorrente do Direito de Exploração de Bens Públicos em Áreas de Domínio Público	0,00	0,00	0,00	0,00	0,00	0,00	0,00
17	Receita da Cessão de Direitos	780.000,00	780.000,00	0,00	0,00	837.587,87	107,38	(57.587,87)
18	Outras Receitas Patrimoniais	0,00	181.645.409,17	0,00	0,00	0,00	0,00	181.645.409,17
19	RECEITA AGROPECUÁRIA	591.000,00	591.000,00	0,00	0,00	144.300,58	24,42	446.699,42
20	Receita da Produção Vegetal	266.000,00	266.000,00	0,00	0,00	790,00	0,30	265.210,00
21	Receita da Produção Animal e Derivados	0,00	0,00	0,00	0,00	0,00	0,00	0,00
22	Outras Receitas Agropecuárias	325.000,00	325.000,00	0,00	0,00	143.510,58	44,16	181.489,42
23	RECEITA INDUSTRIAL	0,00	0,00	0,00	0,00	0,00	0,00	0,00
24	Receita da Indústria Extrativa Mineral	0,00	0,00	0,00	0,00	0,00	0,00	0,00
25	Receita da Indústria de Transformação	0,00	0,00	0,00	0,00	0,00	0,00	0,00
26	Receita da Indústria de Construção	0,00	0,00	0,00	0,00	0,00	0,00	0,00
27	Outras Receitas Industriais	0,00	0,00	0,00	0,00	0,00	0,00	0,00
28	RECEITA DE SERVIÇOS	168.101.000,00	169.501.000,00	23.977.446,13	14,15	144.608.075,72	85,31	24.892.924,28
29	TRANSFERÊNCIAS CORRENTES	4.289.481.000,00	4.500.614.935,60	775.301.890,62	17,23	4.198.990.571,83	93,30	301.624.363,77
30	Transferências Intergovernamentais	4.181.315.000,00	4.392.448.935,60	764.703.436,19	17,41	4.163.564.389,39	94,79	228.884.546,21
31	Transferências de Instituições Privadas	9.091.000,00	9.091.000,00	60.341,28	0,66	60.341,28	0,66	9.030.658,72
32	Transferências do Exterior	0,00	0,00	0,00	0,00	0,00	0,00	0,00
33	Transferências de Pessoas	749.000,00	749.000,00	0,00	0,00	0,00	0,00	749.000,00



RELATÓRIO RESUMIDO DA EXECUÇÃO ORÇAMENTÁRIA
BALANÇO ORÇAMENTÁRIO
ORÇAMENTOS FISCAL E DA SEGURIDADE SOCIAL

UF: Governo do Estado de Goiás
CNPJ: 01.409.580/0001-38

PERÍODO DE REFERÊNCIA: JANEIRO A DEZEMBRO DE 2015 / BIMESTRE NOVEMBRO-DEZEMBRO

BIMESTRE/ANO: 6º Bimestre/2015

RREO - Anexo 1 (LRF, Art. 52, inciso I, alíneas "a" e "b" do inciso II e §1º)

Em Reais

Campo	RECEITAS	PREVISÃO INICIAL	PREVISÃO ATUALIZADA (a)	RECEITAS REALIZADAS				SALDO (a-c)
				No Bimestre (b)	% (b/a)	Até o Bimestre (c)	% (c/a)	
67	Contratual	0,00	0,00	0,00	0,00	0,00	0,00	0,00
68	Operações de Crédito Externas	0,00	0,00	0,00	0,00	0,00	0,00	0,00
69	Mobiliária	0,00	0,00	0,00	0,00	0,00	0,00	0,00
70	Contratual	0,00	0,00	0,00	0,00	0,00	0,00	0,00
71	SUBTOTAL COM REFINANCIAMENTO (V) = (III + IV)	24.119.477.000,00	26.690.939.265,15	4.014.232.233,86	15,04	19.967.983.568,92	74,81	6.722.955.696,23
72	DÉFICIT (VI)					1.885.406.059,50		
73	TOTAL (VII) = (V + VI)	24.119.477.000,00	26.690.939.265,15	4.014.232.233,86	15,04	21.853.389.628,42	81,88	4.837.549.636,73
74	SALDOS DE EXERCÍCIOS ANTERIORES (UTILIZADOS PARA CRÉDITOS ADICIONAIS)		0,00			0,00		
75	Superávit Financeiro		0,00			0,00		
76	Reabertura de Créditos Adicionais		0,00			0,00		

CAMPO	DESPESAS	DOTAÇÃO INICIAL (d)	DOTAÇÃO ATUALIZADA (e)	DESPESAS EMPENHADAS		SALDO (g) = (e-f)	DESPESAS LIQUIDADAS		SALDO (i) = (e-h)	DESPESAS PAGAS ATÉ O BIMESTRE (j)	INSCRITAS EM RESTOS A PAGAR NÃO PROCESSADOS (k)
				No Bimestre	Até o Bimestre (f)		No Bimestre	Até o Bimestre (h)			
77	DESPESAS (EXCETO INTRA-ORÇAMENTÁRIAS) (VIII)	24.119.477.000,00	25.679.828.468,57	2.917.999.912,57	20.688.781.517,81	4.991.046.950,76	3.974.717.798,09	19.557.083.346,28	6.122.745.122,29	18.038.795.272,26	1.131.698.171,53
78	DESPESAS CORRENTES	17.381.373.000,00	20.590.342.178,83	2.504.527.322,13	17.463.942.405,24	3.126.399.773,59	3.237.963.552,14	16.799.317.769,97	3.791.024.408,86	15.473.953.979,51	664.624.635,27
79	PESSOAL E ENCARGOS SOCIAIS	10.861.298.000,00	13.271.951.759,05	1.931.810.423,22	11.388.753.625,42	1.883.198.133,63	2.074.700.225,19	11.252.944.599,34	2.019.007.159,71	10.668.924.034,75	135.809.026,08
80	JUROS E ENCARGOS DA DÍVIDA	1.128.304.000,00	1.115.404.000,00	156.780.330,64	1.009.269.178,83	106.134.821,17	161.281.778,48	1.009.262.925,22	106.141.074,78	1.009.262.925,22	6.253,61
81	OUTRAS DESPESAS CORRENTES	5.391.771.000,00	6.202.986.419,78	415.936.568,27	5.065.919.600,99	1.137.066.818,79	1.001.981.548,47	4.537.110.245,41	1.665.876.174,37	3.795.767.019,54	528.809.355,58
82	Transferências a Municípios[1]	0,00	0,00	0,00	0,00	0,00	0,00	0,00	0,00	0,00	0,00
83	Demais Despesas Correntes[1]	5.391.771.000,00	6.202.986.419,78	415.936.568,27	5.065.919.600,99	1.137.066.818,79	1.001.981.548,47	4.537.110.245,41	1.665.876.174,37	3.795.767.019,54	528.809.355,58
84	DESPESAS DE CAPITAL	5.863.569.000,00	5.068.704.731,65	413.472.590,44	3.224.839.112,57	1.843.865.619,08	736.754.245,95	2.757.765.576,31	2.310.939.155,34	2.564.841.292,75	(2.344.292.985,87)
85	INVESTIMENTOS	3.518.243.000,00	3.261.868.520,67	(107.291.674,87)	1.491.719.272,22	1.770.149.248,45	207.871.256,17	1.025.412.032,85	2.236.456.487,82	832.939.493,79	466.307.239,37
86	INVERSÕES FINANCEIRAS	194.866.000,00	118.248.355,08	4.656.255,82	89.018.523,24	29.229.831,84	6.296.255,82	88.253.203,89	29.995.151,19	87.801.459,39	765.319,35
87	AMORTIZAÇÃO DA DÍVIDA	2.150.460.000,00	1.688.587.855,90	516.108.009,49	1.644.101.317,11	44.486.538,79	522.586.733,96	1.644.100.339,57	44.487.516,33	1.644.100.339,57	977,54
88	RESERVA DE CONTINGÊNCIA	874.535.000,00	20.781.558,09	0,00	0,00	20.781.558,09	0,00	0,00	20.781.558,09	0,00	0,00
89	RESERVA DO RPPS	0,00	0,00	0,00	0,00	0,00	0,00	0,00	0,00	0,00	0,00
90	DESPESAS (INTRA-ORÇAMENTÁRIAS) (IX)	0,00	0,00	185.534.459,28	1.164.608.110,61	-1.164.608.110,61	219.512.354,83	1.158.385.148,74	-1.158.385.148,74	1.081.520.575,80	6.222.961,87
91	SUBTOTAL DAS DESPESAS (X) = (VIII + IX)	24.119.477.000,00	25.679.828.468,57	3.103.534.371,85	21.853.389.628,42	3.826.438.840,15	4.194.230.152,92	20.715.468.495,02	4.964.359.973,55	19.120.315.848,06	1.137.921.133,40



RELATÓRIO RESUMIDO DA EXECUÇÃO ORÇAMENTÁRIA
BALANÇO ORÇAMENTÁRIO
ORÇAMENTOS FISCAL E DA SEGURIDADE SOCIAL

UF: Governo do Estado de Goiás
CNPJ: 01.409.580/0001-38

PERÍODO DE REFERÊNCIA: JANEIRO A DEZEMBRO DE 2015 / BIMESTRE NOVEMBRO-DEZEMBRO

BIMESTRE/ANO: 6º Bimestre/2015

RREO - Anexo 1 (LRF, Art. 52, inciso I, alíneas "a" e "b" do inciso II e §1º)

Em Reais

CAMPO	DESPESAS	DOTAÇÃO INICIAL (d)	DOTAÇÃO ATUALIZADA (e)	DESPESAS EMPENHADAS		SALDO (g) = (e-f)	DESPESAS LIQUIDADAS		SALDO (i) = (e-h)	DESPESAS PAGAS ATÉ O BIMESTRE (j)	INSCRITAS EM RESTOS A PAGAR NÃO PROCESSADOS (k)
				No Bimestre	Até o Bimestre (f)		No Bimestre	Até o Bimestre (h)			
92	AMORTIZAÇÃO DA DÍV. / REFINANCIAMENTO (XI)	0,00	0,00	0,00	0,00	0,00	0,00	0,00	0,00	0,00	0,00
93	Amortização da Dívida Interna	0,00	0,00	0,00	0,00	0,00	0,00	0,00	0,00	0,00	0,00
94	Dívida Mobiliária	0,00	0,00	0,00	0,00	0,00	0,00	0,00	0,00	0,00	0,00
95	Outras Dívidas	0,00	0,00	0,00	0,00	0,00	0,00	0,00	0,00	0,00	0,00
96	Amortização da Dívida Externa	0,00	0,00	0,00	0,00	0,00	0,00	0,00	0,00	0,00	0,00
97	Dívida Mobiliária	0,00	0,00	0,00	0,00	0,00	0,00	0,00	0,00	0,00	0,00
98	Outras Dívidas	0,00	0,00	0,00	0,00	0,00	0,00	0,00	0,00	0,00	0,00
99	SUBTOTAL C/ REFINANCIAMENTO (XII) = (X+XI)	24.119.477.000,00	25.679.828.468,57	3.103.534.371,85	21.853.389.628,42	3.826.438.840,15	4.194.230.152,92	20.715.468.495,02	4.964.359.973,55	19.120.315.848,06	1.137.921.133,40
100	SUPERÁVIT (XIII)				0,00			0,00		847.667.720,86	18.830.062.435,52
101	TOTAL (XIV) = (XII+XIII)	24.119.477.000,00	25.679.828.468,57	3.103.534.371,85	21.853.389.628,42		4.194.230.152,92	20.715.468.495,02		19.967.983.568,92	19.967.983.568,92

CAMPO	RECEITAS INTRA - ORÇAMENTÁRIAS	PREVISÃO INICIAL	PREVISÃO ATUALIZADA (a)	RECEITAS REALIZADAS				SALDO (a-c)
				No Bimestre (b)	% (b/a)	Até o Bimestre (c)	% (c/a)	
111	RECEITAS (INTRA - ORÇAMENTÁRIAS) (II)	1.149.004.000,00	1.171.000.893,42	187.050.471,90	15,97	1.135.352.349,86	96,96	35.648.543,56
112	RECEITAS CORRENTES	1.149.004.000,00	1.171.000.893,42	187.050.471,90	15,97	1.135.352.349,86	96,96	35.648.543,56
113	RECEITA TRIBUTÁRIA	83.000.000,00	83.000.000,00		0,00		0,00	83.000.000,00
114	Impostos	83.000.000,00	83.000.000,00		0,00		0,00	83.000.000,00
115	Taxas				0,00		0,00	
116	Contribuição de Melhoria	0,00	0,00	0,00	0,00	0,00	0,00	0,00
117	RECEITA DE CONTRIBUIÇÕES	1.044.004.000,00	1.066.000.893,42	185.662.123,66	17,42	1.118.231.042,24	104,90	-52.230.148,82
118	Contribuições Sociais	1.044.004.000,00	1.066.000.893,42	185.662.123,66	17,42	1.118.231.042,24	104,90	-52.230.148,82
119	RECEITA DE SERVIÇOS	22.000.000,00	22.000.000,00	1.388.348,24	6,31	17.121.307,62	77,82	4.878.692,38
120	RECEITAS DE CAPITAL							
121	OPERAÇÕES DE CRÉDITO	0,00	0,00	0,00	0,00	0,00	0,00	0,00
122	Operações de Crédito Internas	0,00	0,00	0,00	0,00	0,00	0,00	0,00
123	Operações de Crédito Externas	0,00	0,00	0,00	0,00	0,00	0,00	0,00
124	OUTRAS RECEITAS DE CAPITAL							



RELATÓRIO RESUMIDO DA EXECUÇÃO ORÇAMENTÁRIA
BALANÇO ORÇAMENTÁRIO
ORÇAMENTOS FISCAL E DA SEGURIDADE SOCIAL

PERÍODO DE REFERÊNCIA: JANEIRO A DEZEMBRO DE 2015 / BIMESTRE NOVEMBRO-DEZEMBRO

UF: Governo do Estado de Goiás
CNPJ: 01.409.580/0001-38

BIMESTRE/ANO: 6º Bimestre/2015

RREO - Anexo 1 (LRF, Art. 52, inciso I, alíneas "a" e "b" do inciso II e §1º)

Em Reais

CAMPO	DESPESAS INTRA - ORÇAMENTÁRIAS	DOTAÇÃO INICIAL (d)	DOTAÇÃO ATUALIZADA (e)	DESPESAS EMPENHADAS		SALDO (g) = (e-f)	DESPESAS LIQUIDADAS		SALDO (i) = (e-h)	DESPESAS PAGAS ATÉ O BIMESTRE (f)	INSCRITAS EM RESTOS A PAGAR NÃO PROCESSADOS (k)
				NO BIMESTRE	ATÉ O BIMESTRE (f)		NO BIMESTRE	ATÉ O BIMESTRE (h)			
125	DESPESAS (INTRA-ORÇAMENTÁRIAS) (X)	0,00	0,00	185.534.459,28	1.164.608.110,61	-1.164.608.110,61	219.512.354,83	1.158.385.148,74	-1.158.385.148,74	1.081.520.575,80	6.222.961,87
126	DESPESAS CORRENTES	0,00	0,00	185.534.459,28	1.164.608.110,61	-1.164.608.110,61	219.512.354,83	1.158.385.148,74	-1.158.385.148,74	1.081.520.575,80	6.222.961,87
127	PESSOAL E ENCARGOS SOCIAIS	0,00	0,00	185.641.389,31	1.118.156.820,23	-1.118.156.820,23	216.357.463,76	1.113.101.766,79	-1.113.101.766,79	1.049.210.062,75	5.055.053,44
128	JUROS E ENCARGOS DA DÍVIDA	0,00	0,00			0,00			0,00		
129	OUTRAS DESPESAS CORRENTES	0,00	0,00	-106.930,03	46.451.290,38	-46.451.290,38	3.154.891,07	45.283.381,95	-45.283.381,95	32.310.513,05	1.167.908,43
130	DESPESAS DE CAPITAL	0,00	0,00		0,00	0,00			0,00		0,00
131	INVESTIMENTOS	0,00	0,00		0,00	0,00			0,00		0,00
132	INVERSÕES FINANCEIRAS	0,00	0,00			0,00			0,00		
133	AMORTIZAÇÃO DA DÍVIDA	0,00	0,00			0,00			0,00		

Fonte: SIOFI-NET / SCP-NET / SEFAZ-GO

Os valores das receitas já estão considerando as suas respectivas deduções, ou seja, a Dedução para Formação do FUNDEB, as Transferências Constitucionais aos Municípios e as Restituições de Receitas.

Notas: Os valores das Transferências Constitucionais aos Municípios estão evidenciados no Demonstrativo da Receita Corrente Líquida, apurados a cada mês. Valores ajustados após a consolidação do Balanço Geral do Estado.

Goiânia, 1 de abril de 2.016

Assinado Digitalmente pelo Governador do Estado de Goiás

Assinado Digitalmente pelo Secretário da Fazenda

Assinado Digitalmente pelo Secretário-Chefe da Controladoria Geral do Estado



ESTADO DE GOIÁS
Secretaria da Fazenda
Controladoria-Geral do Estado

RELATÓRIO RESUMIDO DA EXECUÇÃO ORÇAMENTÁRIA
DEMONSTRATIVO DA RECEITA CORRENTE LÍQUIDA
ORÇAMENTOS FISCAL E DA SEGURIDADE SOCIAL

ENTE : ESTADO DE GOIÁS
CNPJ : 01.409.580/0001-38
RREO - ANEXO 3 (LRF, Art 53, inciso I)

Período de Referência: Janeiro de 2015 a Dezembro de 2015

Em Reais

Campo	ESPECIFICAÇÃO	EVOLUÇÃO DA RECEITA REALIZADA NOS ÚLTIMOS 12 MESES						
		jan/2015	fev/2015	mar/2015	abr/2015	mai/2015	jun/2015	jul/2015
1	RECEITAS CORRENTES (I) = (2+11+...+16+24)	1.953.267.189,07	1.916.384.688,64	1.928.497.931,12	2.006.641.675,12	1.993.134.950,12	1.995.676.955,09	2.046.917.129,91
2	Receita Tributária = (3+...+10)	1.289.374.210,68	1.338.089.363,47	1.362.230.366,81	1.419.040.437,77	1.379.455.651,24	1.392.347.658,15	1.470.448.395,89
3	ICMS	1.087.539.414,06	1.077.167.238,25	1.000.183.828,83	1.112.388.316,01	1.101.774.661,62	1.090.024.025,44	1.157.892.946,02
4	IPVA	27.160.967,18	69.579.996,31	152.393.370,57	82.491.886,21	71.208.902,54	77.754.976,50	84.817.661,87
5	ITCD	12.137.658,54	20.853.517,49	21.891.005,82	14.492.721,56	13.877.004,11	18.528.692,12	17.593.469,32
6	IRRF	86.400.222,91	86.357.073,21	88.300.864,59	85.371.423,11	84.971.086,14	93.791.726,33	95.802.167,43
7	IPTU - preenchimento exclusivo do DF	0,00	0,00	0,00	0,00	0,00	0,00	0,00
8	ISS - preenchimento exclusivo do DF	0,00	0,00	0,00	0,00	0,00	0,00	0,00
9	ITBI - preenchimento exclusivo do DF	0,00	0,00	0,00	0,00	0,00	0,00	0,00
10	Outras Receitas Tributárias	76.135.947,99	84.131.538,21	99.461.297,00	124.296.090,88	107.623.996,83	112.248.237,76	114.342.151,25
11	Receita de Contribuições	125.820.193,73	127.496.160,82	140.524.544,28	139.942.765,85	137.910.318,83	139.933.308,29	140.447.160,46
12	Receita Patrimonial	11.275.088,74	13.324.688,46	15.023.163,92	11.087.599,59	12.887.540,47	13.531.267,77	16.207.874,88
13	Receita Agropecuária	790,00	0,00	0,00	48.330,37	69.767,44	25.412,77	0,00
14	Receita Industrial							
15	Receita de Serviços	13.300.180,50	11.722.802,60	14.108.073,12	10.996.606,24	11.860.840,23	12.799.858,09	12.072.393,07
16	Transferências Correntes = (17+...+23)	429.313.112,45	377.638.478,27	349.672.048,86	389.263.879,93	400.773.861,88	378.334.283,75	348.963.143,57
17	Cota-Parte do FPE	220.925.287,24	225.521.916,36	164.259.590,74	177.279.624,85	218.004.486,92	189.686.004,66	140.456.539,40
18	Cota-Parte do FPM - preenchimento exclusivo do DF	0,00	0,00	0,00	0,00	0,00	0,00	0,00
19	Cota-Parte do ITR - preenchimento exclusivo do DF	0,00	0,00	0,00	0,00	0,00	0,00	0,00
20	Transferências da LC 87/1996	0,00	0,00	0,00	6.506.760,00	1.626.690,00	1.626.690,00	1.626.690,00
21	Transferências da LC 61/1989	0,00	0,00	0,00	0,00	0,00	0,00	0,00
22	Transferências do FUNDEB	146.065.026,13	117.160.482,83	139.362.004,84	162.569.398,49	141.771.127,22	142.272.168,31	150.309.046,56
23	Outras Transferências Correntes	62.322.799,08	34.956.079,08	46.050.453,28	42.908.096,59	39.371.557,74	44.749.420,78	56.570.867,61
24	Outras Receitas Correntes	84.183.612,97	48.113.195,02	46.939.734,13	36.262.055,37	50.176.970,03	58.705.166,27	58.778.162,04
25	DEDUÇÕES (II) = (26+...+30)	543.811.861,97	563.586.105,62	590.300.757,54	584.107.586,19	581.538.338,20	577.092.912,21	598.915.797,44
26	Transferências Constitucionais e Legais	280.470.181,55	294.939.513,29	332.632.544,87	316.209.101,87	309.198.457,57	309.670.900,99	330.689.652,58
27	Contrib. para o Plano de Previdência do Servidor	53.418.297,68	52.790.097,98	54.593.671,72	54.221.070,29	54.331.303,78	55.096.061,14	56.313.280,08
28	Contrib. dos Militares para o Custeio das Pensões	0,00	0,00	0,00	0,00	0,00	0,00	0,00
29	Compensação Financ. entre Regimes Previdenciários	443.079,32	623.541,10	733.149,20	817.669,88	517.150,53	466.926,24	0,00
30	Dedução de Receita para Formação do FUNDEB	209.480.303,42	215.232.953,25	202.341.391,75	212.859.744,15	217.491.426,32	211.859.023,84	211.912.864,78
31	RECEITA CORRENTE LÍQUIDA (I-II) = (1-25)	1.409.455.327,10	1.352.798.583,02	1.338.197.173,58	1.422.534.088,93	1.411.596.611,92	1.418.584.042,88	1.448.001.332,47



ESTADO DE GOIÁS
Secretaria da Fazenda
Controladoria-Geral do Estado

RELATÓRIO RESUMIDO DA EXECUÇÃO ORÇAMENTÁRIA
DEMONSTRATIVO DA RECEITA CORRENTE LÍQUIDA
ORÇAMENTOS FISCAL E DA SEGURIDADE SOCIAL

ENTE : ESTADO DE GOIÁS
CNPJ : 01.409.580/0001-38
RREO - ANEXO 3 (LRF, Art 53, inciso I)

Período de Referência: Janeiro de 2015 a Dezembro de 2015

Em Reais

Campo	ESPECIFICAÇÃO	EVOLUÇÃO DA RECEITA REALIZADA NOS ÚLTIMOS 12 MESES						
		ago/2015	set/2015	out/2015	nov/2015	dez/2015	Total (Últ. 12 M)	Previsão Atualizada
32	RECEITAS CORRENTES (I) = (2+11+...+16+24)	2.012.053.785,90	2.026.911.955,54	2.223.564.201,35	2.293.000.746,50	2.120.505.321,74	24.516.556.530,10	28.173.489.371,73
33	Receita Tributária = (3+...+10)	1.434.537.234,05	1.476.545.561,22	1.520.105.944,23	1.619.982.890,02	1.440.103.218,35	17.142.260.931,88	19.290.439.515,93
34	ICMS	1.135.980.012,90	1.153.354.826,67	1.194.733.631,23	1.268.986.240,77	1.126.745.056,64	13.506.770.198,44	15.387.630.239,41
35	IPVA	89.368.383,45	100.394.793,25	110.287.150,97	123.456.663,29	39.202.111,40	1.028.116.863,54	1.168.745.683,88
36	ITCD	15.544.891,87	26.029.894,29	26.003.696,13	27.309.150,41	80.402.819,08	294.664.520,74	236.730.749,48
37	IRRF	94.436.360,43	92.601.870,08	90.318.996,04	99.791.011,92	103.318.529,44	1.101.461.331,63	1.193.957.326,74
38	IPTU - preenchimento exclusivo do DF	0,00	0,00	0,00	0,00	0,00	0,00	0,00
39	ISS - preenchimento exclusivo do DF	0,00	0,00	0,00	0,00	0,00	0,00	0,00
40	ITBI - preenchimento exclusivo do DF	0,00	0,00	0,00	0,00	0,00	0,00	0,00
41	Outras Receitas Tributárias	99.207.585,40	104.164.176,93	98.762.469,86	100.439.823,63	90.434.701,79	1.211.248.017,53	1.303.375.516,42
42	Receita de Contribuições	141.971.820,97	143.636.926,85	111.982.669,24	142.839.818,99	135.886.702,45	1.628.392.390,76	1.702.470.904,09
43	Receita Patrimonial	10.908.779,34	12.078.579,45	22.800.064,95	13.338.336,75	20.889.109,56	173.352.093,88	358.533.853,83
44	Receita Agropecuária	0,00	0,00	0,00	0,00	0,00	144.300,58	591.000,00
45	Receita Industrial							
46	Receita de Serviços	10.168.315,14	12.441.592,32	11.159.968,28	11.961.767,03	12.015.679,10	144.608.075,72	169.501.000,00
47	Transferências Correntes = (17+...+23)	360.191.246,85	325.323.223,83	468.530.024,55	417.368.785,34	441.589.010,68	4.686.961.099,96	4.991.913.935,60
48	Cota-Parte do FPE	164.273.744,04	136.956.042,06	155.878.673,27	175.999.258,39	202.378.951,14	2.171.620.119,07	2.253.616.857,55
49	Cota-Parte do FPM - preenchimento exclusivo do DF	0,00	0,00	0,00	0,00	0,00	0,00	0,00
50	Cota-Parte do ITR - preenchimento exclusivo do DF	0,00	0,00	0,00	0,00	0,00	0,00	0,00
51	Transferências da LC 87/1996	1.626.690,00	1.626.690,00	1.626.690,00	1.626.690,00	1.626.690,00	19.520.280,00	19.520.000,00
52	Transferências da LC 61/1989	0,00	0,00	0,00	0,00	0,00	0,00	0,00
53	Transferências do FUNDEB	150.390.559,38	144.884.973,98	172.684.143,47	164.834.867,40	152.159.401,47	1.784.463.200,08	1.869.349.000,00
54	Outras Transferências Correntes	43.900.253,43	41.855.517,79	138.340.517,81	74.907.969,55	85.423.968,07	711.357.500,81	849.428.078,05
55	Outras Receitas Correntes	54.276.389,55	56.886.071,87	88.985.530,10	87.509.148,37	70.021.601,60	740.837.637,32	1.660.039.162,28
56	DEDUÇÕES (II) = (26+...+30)	596.833.779,12	607.835.546,04	637.888.505,40	685.255.799,27	587.445.575,36	7.154.612.564,36	7.637.995.904,09
57	Transferências Constitucionais e Legais	325.414.514,03	336.563.108,69	355.795.105,99	383.120.223,09	304.575.076,67	3.879.278.381,19	4.193.312.000,00
58	Contrib. para o Plano de Previdência do Servidor	57.018.057,93	56.573.234,76	56.753.029,77	56.984.373,25	51.182.790,47	659.275.268,85	641.193.904,09
59	Contrib. dos Militares para o Custeio das Pensões	0,00	0,00	0,00	0,00	0,00	0,00	0,00
60	Compensação Financ. entre Regimes Previdenciários	699.939,45	384.912,49	414.155,13	600.469,58	1.180.548,77	6.881.541,69	10.302.000,00
61	Dedução de Receita para Formação do FUNDEB	213.701.267,71	214.314.290,10	224.926.214,51	244.550.733,35	230.507.159,45	2.609.177.372,63	2.793.188.000,00
62	RECEITA CORRENTE LÍQUIDA (I-II) = (1-25)	1.415.220.006,78	1.419.076.409,50	1.585.675.695,95	1.607.744.947,23	1.533.059.746,38	17.361.943.965,74	20.535.493.467,64

Fonte: SIOFI-NET / SCP-NET / SEFAZ - GO

Nota: Desde 2011, as Transferências aos Municípios estão sendo efetuadas por meio da Dedução da Receita (contas retificadoras do ICMS E IPVA). Metodologia de acordo com os Manuais da STN. Valores ajustados após a consolidação do Balanço Geral do Estado.

Goiânia, 1 de abril de 2.016

Assinado Digitalmente pelo Governador do Estado de Goiás

Assinado Digitalmente pelo Secretário da Fazenda

Assinado Digitalmente pelo Secretário-Chefe da Controladoria Geral do Estado



ESTADO DE GOIÁS
Secretaria da Fazenda
Controladoria-Geral do Estado

RELATÓRIO RESUMIDO DA EXECUÇÃO ORÇAMENTÁRIA
DEMONSTRATIVO DA RECEITA CORRENTE LÍQUIDA
ORÇAMENTOS FISCAL E DA SEGURIDADE SOCIAL

Período de Referência: Janeiro de 2015 a Dezembro de 2015

ENTE : ESTADO DE GOIÁS

CNPJ : 01.409.580/0001-38

RREO - ANEXO 3 (LRF, Art 53, inciso I)

Em Reais

Campo	ESPECIFICAÇÃO	EVOLUÇÃO DA RECEITA REALIZADA NOS ÚLTIMOS 12 MESES						
		jan/2015	fev/2015	mar/2015	abr/2015	mai/2015	jun/2015	jul/2015
1	RECEITAS CORRENTES (I) = (2+11+...+16+24)	1.953.267.189,07	1.916.384.688,64	1.928.497.931,12	2.006.641.675,12	1.993.134.950,12	1.995.676.955,09	2.046.917.129,91
2	Receita Tributária = (3+...+10)	1.289.374.210,68	1.338.089.363,47	1.362.230.366,81	1.419.040.437,77	1.379.455.651,24	1.392.347.658,15	1.470.448.395,89
3	ICMS	1.087.539.414,06	1.077.167.238,25	1.000.183.828,83	1.112.388.316,01	1.101.774.661,62	1.090.024.025,44	1.157.892.946,02
4	IPVA	27.160.967,18	69.579.996,31	152.393.370,57	82.491.886,21	71.208.902,54	77.754.976,50	84.817.661,87
5	ITCD	12.137.658,54	20.853.517,49	21.891.005,82	14.492.721,56	13.877.004,11	18.528.692,12	17.593.469,32
6	IRRF	86.400.222,91	86.357.073,21	88.300.864,59	85.371.423,11	84.971.086,14	93.791.726,33	95.802.167,43
7	IPTU - preenchimento exclusivo do DF	0,00	0,00	0,00	0,00	0,00	0,00	0,00
8	ISS - preenchimento exclusivo do DF	0,00	0,00	0,00	0,00	0,00	0,00	0,00
9	ITBI - preenchimento exclusivo do DF	0,00	0,00	0,00	0,00	0,00	0,00	0,00
10	Outras Receitas Tributárias	76.135.947,99	84.131.538,21	99.461.297,00	124.296.090,88	107.623.996,83	112.248.237,76	114.342.151,25
11	Receita de Contribuições	125.820.193,73	127.496.160,82	140.524.544,28	139.942.765,85	137.910.318,83	139.933.308,29	140.447.160,46
12	Receita Patrimonial	11.275.088,74	13.324.688,46	15.023.163,92	11.087.599,59	12.887.540,47	13.531.267,77	16.207.874,88
13	Receita Agropecuária	790,00	0,00	0,00	48.330,37	69.767,44	25.412,77	0,00
14	Receita Industrial							
15	Receita de Serviços	13.300.180,50	11.722.802,60	14.108.073,12	10.996.606,24	11.860.840,23	12.799.858,09	12.072.393,07
16	Transferências Correntes = (17+...+23)	429.313.112,45	377.638.478,27	349.672.048,86	389.263.879,93	400.773.861,88	378.334.283,75	348.963.143,57
17	Cota-Parte do FPE	220.925.287,24	225.521.916,36	164.259.590,74	177.279.624,85	218.004.486,92	189.686.004,66	140.456.539,40
18	Cota-Parte do FPM - preenchimento exclusivo do DF	0,00	0,00	0,00	0,00	0,00	0,00	0,00
19	Cota-Parte do ITR - preenchimento exclusivo do DF	0,00	0,00	0,00	0,00	0,00	0,00	0,00
20	Transferências da LC 87/1996	0,00	0,00	0,00	6.506.760,00	1.626.690,00	1.626.690,00	1.626.690,00
21	Transferências da LC 61/1989	0,00	0,00	0,00	0,00	0,00	0,00	0,00
22	Transferências do FUNDEB	146.065.026,13	117.160.482,83	139.362.004,84	162.569.398,49	141.771.127,22	142.272.168,31	150.309.046,56
23	Outras Transferências Correntes	62.322.799,08	34.956.079,08	46.050.453,28	42.908.096,59	39.371.557,74	44.749.420,78	56.570.867,61
24	Outras Receitas Correntes	84.183.612,97	48.113.195,02	46.939.734,13	36.262.055,37	50.176.970,03	58.705.166,27	58.778.162,04
25	DEDUÇÕES (II) = (26+...+30)	630.212.084,88	649.943.178,83	678.601.622,13	669.479.009,30	666.509.424,34	670.884.638,54	694.717.964,87
26	Transferências Constitucionais e Legais	280.470.181,55	294.939.513,29	332.632.544,87	316.209.101,87	309.198.457,57	309.670.900,99	330.689.652,58
27	Contrib. para o Plano de Previdência do Servidor	53.418.297,68	52.790.097,98	54.593.671,72	54.221.070,29	54.331.303,78	55.096.061,14	56.313.280,08
28	Contrib. dos Militares para o Custeio das Pensões	0,00	0,00	0,00	0,00	0,00	0,00	0,00
29	Compensação Financ. entre Regimes Previdenciários	443.079,32	623.541,10	733.149,20	817.669,88	517.150,53	466.926,24	0,00
30	Imposto de Renda Retido na Fonte	86.400.222,91	86.357.073,21	88.300.864,59	85.371.423,11	84.971.086,14	93.791.726,33	95.802.167,43
31	Dedução de Receita para Formação do FUNDEB	209.480.303,42	215.232.953,25	202.341.391,75	212.859.744,15	217.491.426,32	211.859.023,84	211.912.864,78
32	RECEITA CORRENTE LÍQUIDA (I-II) = (1-25)	1.323.055.104,19	1.266.441.509,81	1.249.896.308,99	1.337.162.665,82	1.326.625.525,78	1.324.792.316,55	1.352.199.165,04



RELATÓRIO RESUMIDO DA EXECUÇÃO ORÇAMENTÁRIA
DEMONSTRATIVO DA RECEITA CORRENTE LÍQUIDA
ORÇAMENTOS FISCAL E DA SEGURIDADE SOCIAL

Período de Referência: Janeiro de 2015 a Dezembro de 2015

ENTE : ESTADO DE GOIÁS

CNPJ : 01.409.580/0001-38

RREO - ANEXO 3 (LRF, Art 53, inciso I)

Em Reais

Campo	ESPECIFICAÇÃO	EVOLUÇÃO DA RECEITA REALIZADA NOS ÚLTIMOS 12 MESES						Total (Últ. 12 M)	Previsão Atualizada
		ago/2015	set/2015	out/2015	nov/2015	dez/2015			
32	RECEITAS CORRENTES (I) = (2+11+...+16+24)	2.012.053.785,90	2.026.911.955,54	2.223.564.201,35	2.293.000.746,50	2.120.505.321,74	24.516.556.530,10	28.173.489.371,73	
33	Receita Tributária = (3+...+10)	1.434.537.234,05	1.476.545.561,22	1.520.105.944,23	1.619.982.890,02	1.440.103.218,35	17.142.260.931,88	19.290.439.515,93	
34	ICMS	1.135.980.012,90	1.153.354.826,67	1.194.733.631,23	1.268.986.240,77	1.126.745.056,64	13.506.770.198,44	15.387.630.239,41	
35	IPVA	89.368.383,45	100.394.793,25	110.287.150,97	123.456.663,29	39.202.111,40	1.028.116.863,54	1.168.745.683,88	
36	ITCD	15.544.891,87	26.029.894,29	26.003.696,13	27.309.150,41	80.402.819,08	294.664.520,74	236.730.749,48	
37	IRRF	94.436.360,43	92.601.870,08	90.318.996,04	99.791.011,92	103.318.529,44	1.101.461.331,63	1.193.957.326,74	
38	IPTU - preenchimento exclusivo do DF	0,00	0,00	0,00	0,00	0,00		0,00	
39	ISS - preenchimento exclusivo do DF	0,00	0,00	0,00	0,00	0,00		0,00	
40	ITBI - preenchimento exclusivo do DF	0,00	0,00	0,00	0,00	0,00		0,00	
41	Outras Receitas Tributárias	99.207.585,40	104.164.176,93	98.762.469,86	100.439.823,63	90.434.701,79	1.211.248.017,53	1.303.375.516,42	
42	Receita de Contribuições	141.971.820,97	143.636.926,85	111.982.669,24	142.839.818,99	135.886.702,45	1.628.392.390,76	1.702.470.904,09	
43	Receita Patrimonial	10.908.779,34	12.078.579,45	22.800.064,95	13.338.336,75	20.889.109,56	173.352.093,88	358.533.853,83	
44	Receita Agropecuária	0,00	0,00	0,00	0,00	0,00	144.300,58	591.000,00	
45	Receita Industrial								
46	Receita de Serviços	10.168.315,14	12.441.592,32	11.159.968,28	11.961.767,03	12.015.679,10	144.608.075,72	169.501.000,00	
47	Transferências Correntes = (17+...+23)	360.191.246,85	325.323.223,83	468.530.024,55	417.368.785,34	441.589.010,68	4.686.961.099,96	4.991.913.935,60	
48	Cota-Parte do FPE	164.273.744,04	136.956.042,06	155.878.673,27	175.999.258,39	202.378.951,14	2.171.620.119,07	2.253.616.857,55	
49	Cota-Parte do FPM - preenchimento exclusivo do DF	0,00	0,00	0,00	0,00	0,00		0,00	
50	Cota-Parte do ITR - preenchimento exclusivo do DF	0,00	0,00	0,00	0,00	0,00		0,00	
51	Transferências da LC 87/1996	1.626.690,00	1.626.690,00	1.626.690,00	1.626.690,00	1.626.690,00	19.520.280,00	19.520.000,00	
52	Transferências da LC 61/1989	0,00	0,00	0,00	0,00	0,00		0,00	
53	Transferências do FUNDEB	150.390.559,38	144.884.973,98	172.684.143,47	164.834.867,40	152.159.401,47	1.784.463.200,08	1.869.349.000,00	
54	Outras Transferências Correntes	43.900.253,43	41.855.517,79	138.340.517,81	74.907.969,55	85.423.968,07	711.357.500,81	849.428.078,05	
55	Outras Receitas Correntes	54.276.389,55	56.886.071,87	88.985.530,10	87.509.148,37	70.021.601,60	740.837.637,32	1.660.039.162,28	
56	DEDUÇÕES (II) = (26+...+30)	691.270.139,55	700.437.416,12	728.207.501,44	785.046.811,19	690.764.104,80	8.256.073.895,99	8.647.538.000,00	
57	Transferências Constitucionais e Legais	325.414.514,03	336.563.108,69	355.795.105,99	383.120.223,09	304.575.076,67	3.879.278.381,19	4.193.312.000,00	
58	Contrib. para o Plano de Previdência do Servidor	57.018.057,93	56.573.234,76	56.753.029,77	56.984.373,25	51.182.790,47	659.275.268,85	641.193.904,09	
59	Contrib. dos Militares para o Custeio das Pensões	0,00	0,00	0,00	0,00	0,00	0,00	0,00	
60	Compensação Financ. entre Regimes Previdenciários	699.939,45	384.912,49	414.155,13	600.469,58	1.180.548,77	6.881.541,69	10.302.000,00	
61	Imposto de Renda Retido na Fonte	94.436.360,43	92.601.870,08	90.318.996,04	99.791.011,92	103.318.529,44	1.101.461.331,63	1.193.957.326,74	
62	Dedução de Receita para Formação do FUNDEB	213.701.267,71	214.314.290,10	224.926.214,51	244.550.733,35	230.507.159,45	2.609.177.372,63	2.793.188.000,00	
63	RECEITA CORRENTE LÍQUIDA (I-II) = (1-25)	1.320.783.646,35	1.326.474.539,42	1.495.356.699,91	1.507.953.935,31	1.429.741.216,94	16.260.482.634,11	19.341.536.140,90	

Fonte: SIOFI-NET / SCP-NET / SEFAZ - GO

Nota: Desde 2011, as Transferências aos Municípios estão sendo efetuadas por meio da Dedução da Receita (contas retificadoras do ICMS E IPVA). Metodologia adotada pelo TCE-GO, conforme Resoluções 405/01 e 1491/02. Valores ajustados após a consolidação do Balanço Geral do Estado.

Goiânia, 1 de abril de 2.016



ESTADO DE GOIÁS
Secretaria da Fazenda
Controladoria-Geral do Estado

RELATÓRIO RESUMIDO DA EXECUÇÃO ORÇAMENTÁRIA
DEMONSTRATIVO DAS RECEITAS E DESPESAS PREVIDENCIÁRIAS DO REGIMÉ PRÓPRIO DE PREVIDÊNCIA DOS SERVIDORES
ORÇAMENTO DA SEGURIDADE SOCIAL - FUNDO FINANCEIRO E GOIASPREV

PERÍODO DE REFERÊNCIA: JANEIRO A DEZEMBRO DE 2015 / BIMESTRE NOVEMBRO-DEZEMBRO

UF : Governo de Goiás
CNPJ : 01.409.580/0001-38

BIMESTRE/ANO : 6º Bimestre/ 2015

RREO - Anexo 4 (LRF, Art. 53, inciso II)

Em Reais

RECEITAS	PREVISÃO INICIAL	PREVISÃO ATUALIZADA	RECEITAS REALIZADAS	
			Até o Bimestre/ 2.015	Até o Bimestre/ 2.014
RECEITAS PREVIDENCIÁRIAS - RPPS (EXCETO INTRA - ORÇAMENTÁRIAS) (I)	641.736.000,00	644.331.904,09	651.690.633,52	577.960.365,77
RECEITAS CORRENTES	641.736.000,00	644.331.904,09	651.690.633,52	577.960.365,77
Receita de Contribuições dos Segurados	627.992.000,00	630.587.904,09	641.107.318,78	565.574.512,51
Pessoal Civil	467.002.000,00	469.597.904,09	449.384.313,10	415.385.253,76
Ativo	405.000.000,00	405.000.000,00	374.480.964,58	353.207.221,27
Inativo	41.001.000,00	43.596.904,09	54.451.542,59	42.020.204,36
Pensionista	21.001.000,00	21.001.000,00	20.451.805,93	20.157.828,13
Pessoal Militar	160.990.000,00	160.990.000,00	191.723.005,68	150.189.258,75
Ativo	143.000.000,00	143.000.000,00	157.296.490,61	129.361.184,17
Inativo	15.200.000,00	15.200.000,00	30.889.386,69	17.933.881,42
Militar	2.790.000,00	2.790.000,00	3.537.128,38	2.894.193,16
Outras Receitas de Contribuições	2.602.000,00	2.602.000,00	3.378.159,69	5.022.254,83
Receita Patrimonial	684.000,00	684.000,00	128.258,04	445.113,55
Receitas Imobiliárias	0,00	0,00	0,00	0,00
Receitas de Valores Mobiliários	684.000,00	684.000,00	128.258,04	445.113,55
Outras Receitas Patrimoniais	0,00	0,00	0,00	0,00
Receita de Serviços	1.000,00	1.000,00	6.890,75	1.366,41
Outras Receitas Correntes	10.457.000,00	10.457.000,00	7.070.006,26	6.917.118,47
Compensação Previdenciária do RGPS para o RPPS	10.301.000,00	10.301.000,00	6.881.541,69	6.850.201,09
Demais Receitas Correntes	156.000,00	156.000,00	188.464,57	66.917,38
RECEITAS DE CAPITAL	0,00	0,00	0,00	0,00
Alienação de Bens, Direitos e Ativos	0,00	0,00	0,00	0,00
Amortização de Empréstimos	0,00	0,00	0,00	0,00
Outras Receitas de Capital	0,00	0,00	0,00	0,00
RECEITAS PREVIDENCIÁRIAS - RPPS (INTRA - ORÇAMENTÁRIAS)	1.036.004.000,00	1.058.000.893,42	1.106.094.242,25	989.536.866,94
TOTAL DAS RECEITAS PREVIDENCIÁRIAS RPPS - (III) =(I+II)	1.677.740.000,00	1.702.332.797,51	1.757.784.875,77	1.567.497.232,71



PERÍODO DE REFERÊNCIA: JANEIRO A DEZEMBRO DE 2015 / BIMESTRE NOVEMBRO-DEZEMBRO

UF : Governo de Goiás
CNPJ : 01.409.580/0001-38

BIMESTRE/ANO : 6º Bimestre/ 2015

RREO - Anexo 4 (LRF, Art. 53, inciso II)

Em Reais

DESPESAS	DOTAÇÃO INICIAL	DOTAÇÃO ATUALIZADA	DESPESAS EMPENHADAS		DESPESAS LIQUIDADAS		INSCRITAS EM RESTOS A PAGAR NÃO PROCESSADOS	
			Até o Bimestre/ 2.015	Até o Bimestre/ 2.014	Até o Bimestre/ 2.015	Até o Bimestre/ 2.014	Até o Bimestre/ 2.015	Até o Bimestre/ 2.014
DESPESAS PREVIDENCIÁRIAS - RPPS (EXCETO INTRA - ORÇAMENTÁRIAS) (IV)	2.303.865.000,00	3.377.157.101,12	3.259.566.451,2	2.703.945.108,78	3.257.527.146,24	2.703.717.575,09	2.039.304,96	227.533,69
ADMINISTRAÇÃO	37.484.000,00	37.394.000,00	25.045.188,01	19.673.770,03	23.005.883,05	19.446.236,34	2.039.304,96	227.533,69
Despesas Correntes	36.754.000,00	34.664.000,00	24.359.216,94	19.631.005,84	22.973.678,05	19.403.472,15	1.385.538,89	227.533,69
Despesas de Capital	730.000,00	2.730.000,00	685.971,07	42.764,19	32.205,00	42.764,19	653.766,07	0,00
PREVIDÊNCIA	2.266.381.000,00	3.339.763.101,12	3.234.521.263,19	2.684.271.338,75	3.234.521.263,19	2.684.271.338,75	0,00	0,00
Pessoal Civil	1.813.104.800,00	2.671.810.480,90	2.481.438.182,02	2.107.811.621,2	2.481.438.182,02	2.107.811.621,2	0,00	0,00
Aposentadorias	1.359.828.600,00	2.003.857.860,67	2.031.539.550,06	1.708.639.663,24	2.031.539.550,06	1.708.566.578,56	0,00	73.084,68
Pensões	453.276.200,00	667.952.620,22	449.898.631,96	399.171.316,57	449.898.631,96	399.171.316,57	0,00	0,00
Outros Benefícios Previdenciários	0,00	0,00	0	641,39	0,00	73.726,07	0,00	(73.084,68)
Pessoal Militar	453.276.200,00	667.952.620,22	753.083.081,17	576.459.717,55	753.083.081,17	576.459.717,55	0,00	0,00
Reformas	339.957.150,00	500.964.465,17	587.850.358,97	439.645.209,74	587.850.358,97	439.645.209,74	0,00	0,00
Pensões	113.319.050,00	166.988.155,06	165.232.722,20	136.814.507,81	165.232.722,20	136.814.507,81	0,00	0,00
Outros Benefícios Previdenciários	0,00	0,00	0,00	0,00	0,00	0,00	0,00	0,00
Outras Despesas Previdenciárias	0,00	0,00	0,00	0,00	0,00	0,00	0,00	0,00
Compensação Previdenciária do RPPS para o RGPS	0,00	0,00	0,00	0,00	0,00	0,00	0,00	0,00
Demais Despesas Previdenciárias	0,00	0,00	0,00	0,00	0,00	0,00	0,00	0,00
DESPESAS PREVIDENCIÁRIAS - RPPS (INTRA - ORÇAMENTÁRIAS) (V)	0,00	0,00	1.222.667,93	1.049.624,02	1.222.667,93	1.049.624,02	0,00	0,00
TOTAL DAS DESPESAS PREVIDENCIÁRIAS RPPS (VI) = (IV + V)	2.303.865.000,00	3.377.157.101,12	3.260.789.119,13	2.704.994.732,8	3.258.749.814,17	2.704.767.199,11	2.039.304,96	227.533,69
RESULTADO PREVIDENCIÁRIO (VII) = (III - VI)	(626.125.000,00)	(1.674.824.303,61)	(1.503.004.243,36)	(1.137.497.500,09)	(1.500.964.938,40)	(1.137.269.966,40)		

APORTES DE RECURSOS PARA O REGIME PRÓPRIO DE PREVIDÊNCIA DO SERVIDOR	APORTES REALIZADOS
TOTAL DOS APORTES PARA O RPPS	1.441.131.537,98
Plano Financeiro	1.441.131.537,98
Recursos para Cobertura de Insuficiências Financeiras	1.351.715.638,73
Recursos para Formação de Reserva	0,00
Outros Aportes para o RPPS	89.415.899,25



ESTADO DE GOIÁS
Secretaria da Fazenda
Controladoria-Geral do Estado

RELATÓRIO RESUMIDO DA EXECUÇÃO ORÇAMENTÁRIA
DEMONSTRATIVO DAS RECEITAS E DESPESAS PREVIDENCIÁRIAS DO REGIMÉ PRÓPRIO DE PREVIDÊNCIA DOS SERVIDORES
ORÇAMENTO DA SEGURIDADE SOCIAL - FUNDO FINANCEIRO E GOIASPREV

PERÍODO DE REFERÊNCIA: JANEIRO A DEZEMBRO DE 2015 / BIMESTRE NOVEMBRO-DEZEMBRO

UF : Governo de Goiás
CNPJ : 01.409.580/0001-38

BIMESTRE/ANO : 6º Bimestre/ 2015

RREO - Anexo 4 (LRF, Art. 53, inciso II)

Em Reais

<u>APORTES DE RECURSOS PARA O REGIME PRÓPRIO DE PREVIDÊNCIA DO SERVIDOR</u>	APORTES REALIZADOS
Plano Previdenciário	0,00
Recursos para Cobertura de Déficit Financeiro	0,00
Recursos para Cobertura de Déficit Atuarial	0,00
Outros Aportes para o RPPS	0,00

RESERVA ORÇAMENTÁRIA DO RPPS	PREVISÃO ORÇAMENTÁRIA
VALOR	0,00

<u>BENS E DIREITOS DO RPPS</u>	PERÍODO DE REFERÊNCIA	
	2015	2014
CAIXA	0,00	0,00
BANCOS CONTA MOVIMENTO	23.901.761,47	18.298.388,23
INVESTIMENTOS	3.622.838,07	0,00
OUTROS BENS E DIREITOS	0,00	0,00

<u>RECEITAS INTRA -ORÇAMENTÁRIAS - RPPS</u>	PREVISÃO INICIAL	PREVISÃO ATUALIZADA	RECEITAS REALIZADAS	
			Até o Bimestre/ 2.015	Até o Bimestre/ 2.014
RECEITAS CORRENTES (VIII)	1.036.004.000,00	1.058.000.893,42	1.106.094.242,25	989.536.866,94
Receita de Contribuições	1.036.001.000,00	1.036.001.000,00	1.080.225.589,12	971.236.071,41
Patronal	1.036.001.000,00	1.036.001.000,00	1.080.225.589,12	971.236.071,41
Pessoal Civil	750.001.000,00	750.001.000,00	765.714.636,82	710.665.461,19
Ativo	750.001.000,00	750.001.000,00	765.714.636,82	710.665.461,19
Inativo	0,00	0,00	0,00	0,00
Pensionista	0,00	0,00	0,00	0,00
Pessoal Militar	286.000.000,00	286.000.000,00	314.510.952,30	260.570.610,22
Ativo	286.000.000,00	286.000.000,00	314.510.952,30	260.570.610,22
Inativo	0,00	0,00	0,00	0,00
Militar	0,00	0,00	0,00	0,00
Para Cobertura de Déficit Atuarial	0,00	0,00	0,00	0,00
Em Regime de Débitos e Parcelamentos	0,00	0,00	0,00	0,00



PERÍODO DE REFERÊNCIA: JANEIRO A DEZEMBRO DE 2015 / BIMESTRE NOVEMBRO-DEZEMBRO

UF : Governo de Goiás
CNPJ : 01.409.580/0001-38

BIMESTRE/ANO : 6º Bimestre/ 2015

RREO - Anexo 4 (LRF, Art. 53, inciso II)

Em Reais

RECEITAS INTRA-ORÇAMENTÁRIAS - RPPS	PREVISÃO INICIAL	PREVISÃO ATUALIZADA	RECEITAS REALIZADAS	
			Até o Bimestre/ 2.015	Até o Bimestre/ 2.014
Receita Patrimonial	0,00	0,00	0,00	0,00
Receita de Serviços	0,00	0,00	0,00	0,00
Outras Receitas Correntes	3.000,00	21.999.893,42	25.868.653,13	18.300.795,53
RECEITAS DE CAPITAL (IX)	0,00	0,00	0,00	0,00
Alienação de Bens	0,00	0,00	0,00	0,00
Amortização de Empréstimos	0,00	0,00	0,00	0,00
Outras Receitas de Capital	0,00	0,00	0,00	0,00
TOTAL DAS RECEITAS PREVIDENCIÁRIAS INTRA - ORÇAMENTÁRIAS (XI) = (VIII + IX - X)	1.036.004.000,00	1.058.000.893,42	1.106.094.242,25	989.536.866,94

DESPESAS INTRA-ORÇAMENTÁRIAS - RPPS	DOTAÇÃO INICIAL	DOTAÇÃO ATUALIZADA	DESPESAS EMPENHADAS		DESPESAS LIQUIDADAS		INSCRITAS EM RESTOS A PAGAR NÃO PROCESSADOS	
			Até o Bimestre/ 2.015	Até o Bimestre/ 2.014	Até o Bimestre/ 2.015	Até o Bimestre/ 2.014	Até o Bimestre/ 2.015	Até o Bimestre/ 2.014
ADMINISTRAÇÃO (XII)	0,00	0,00	1.222.667,93	1.049.624,02	1.222.667,93	1.049.624,02	0,00	0,00
Despesas Correntes	0,00	0,00	1.222.667,93	1.049.624,02	1.222.667,93	1.049.624,02	0,00	0,00
Despesas de Capital	0,00	0,00	0,00	0,00	0,00	0,00	0,00	0,00
TOTAL DAS DESPESAS PREVIDENCIÁRIAS INTRA - ORÇAMENTÁRIAS (XIII) = (XII)	0,00	0,00	1.222.667,93	1.049.624,02	1.222.667,93	1.049.624,02	0,00	0,00

FUNTE: GOIÁSPREVIDÊNCIA - GOIASPREV

Observações:
1 - Outras Receitas Correntes - Intra Orçamentária foram informadas Outras Contribuições Previdenciárias 72102999. Valores ajustados após a consolidação do Balanço Geral do Estado.

Goiânia, 1 de abril de 2.016

Assinado Digitalmente pelo Governador do Estado de Goiás

Assinado Digitalmente pelo Secretário da Fazenda

Assinado Digitalmente pelo Secretário-Chefe da Controladoria Geral do Estado



ESTADO DE GOIÁS
Secretaria da Fazenda
Controladoria-Geral do Estado

RELATÓRIO RESUMIDO DA EXECUÇÃO ORÇAMENTÁRIA
DEMONSTRATIVO DAS RECEITAS E DESPESAS PREVIDENCIÁRIAS DO REGIMÉ PRÓPRIO DE PREVIDÊNCIA DOS SERVIDORES
ORÇAMENTO DA SEGURIDADE SOCIAL - FUNDO PREVIDENCIÁRIO

PERÍODO DE REFERÊNCIA: JANEIRO A DEZEMBRO DE 2015 / BIMESTRE NOVEMBRO-DEZEMBRO

UF : Governo de Goiás
CNPJ : 01.409.580/0001-38

BIMESTRE/ANO : 6º Bimestre/ 2015

RREO - Anexo 4 (LRF, Art. 53, inciso II)

Em Reais

RECEITAS	PREVISÃO INICIAL	PREVISÃO ATUALIZADA	RECEITAS REALIZADAS	
			Até o Bimestre/ 2.015	Até o Bimestre/ 2.014
RECEITAS PREVIDENCIÁRIAS - RPPS (EXCETO INTRA - ORÇAMENTÁRIAS) (I)	8.500.000,00	8.500.000,00	17.628.763,09	8.074.977,21
RECEITAS CORRENTES	8.500.000,00	8.500.000,00	17.628.763,09	8.074.977,21
Receita de Contribuições dos Segurados	8.002.000,00	8.002.000,00	12.136.722,08	7.112.286,59
Pessoal Civil	8.002.000,00	8.002.000,00	12.136.722,08	7.112.286,59
Ativo	8.000.000,00	8.000.000,00	12.136.722,08	7.112.286,59
Inativo	1.000,00	1.000,00	0,00	0,00
Pensionista	1.000,00	1.000,00	0,00	0,00
Pessoal Militar	0,00	0,00	0,00	0,00
Ativo	0,00	0,00	0,00	0,00
Inativo	0,00	0,00	0,00	0,00
Militar	0,00	0,00	0,00	0,00
Outras Receitas de Contribuições	3.000,00	3.000,00	2.653.068,30	435.700,45
Receita Patrimonial	484.000,00	484.000,00	2.768.349,03	526.990,17
Receitas Imobiliárias	0,00	0,00	0,00	0,00
Receitas de Valores Mobiliários	484.000,00	484.000,00	2.768.349,03	526.990,17
Outras Receitas Patrimoniais	0,00	0,00	0,00	0,00
Receita de Serviços	0,00	0,00	0,00	0,00
Outras Receitas Correntes	11.000,00	11.000,00	70.623,68	0,00
Compensação Previdenciária do RGPS para o RPPS	1.000,00	1.000,00	0,00	0,00
Demais Receitas Correntes	10.000,00	10.000,00	70.623,68	0,00
RECEITAS DE CAPITAL	0,00	0,00	0,00	0,00
Alienação de Bens, Direitos e Ativos	0,00	0,00	0,00	0,00
Amortização de Empréstimos	0,00	0,00	0,00	0,00
Outras Receitas de Capital	0,00	0,00	0,00	0,00
RECEITAS PREVIDENCIÁRIAS - RPPS (INTRA - ORÇAMENTÁRIAS)	8.000.000,00	8.000.000,00	12.136.799,99	8.109.933,85
TOTAL DAS RECEITAS PREVIDENCIÁRIAS RPPS - (III) =(I+II)	16.500.000,00	16.500.000,00	29.765.563,08	16.184.911,06



ESTADO DE GOIÁS
Secretaria da Fazenda
Controladoria-Geral do Estado

RELATÓRIO RESUMIDO DA EXECUÇÃO ORÇAMENTÁRIA
DEMONSTRATIVO DAS RECEITAS E DESPESAS PREVIDENCIÁRIAS DO REGIMÉ PRÓPRIO DE PREVIDÊNCIA DOS SERVIDORES
ORÇAMENTO DA SEGURIDADE SOCIAL - FUNDO PREVIDENCIÁRIO

PERÍODO DE REFERÊNCIA: JANEIRO A DEZEMBRO DE 2015 / BIMESTRE NOVEMBRO-DEZEMBRO

UF : Governo de Goiás
CNPJ : 01.409.580/0001-38

BIMESTRE/ANO : 6º Bimestre/ 2015

RREO - Anexo 4 (LRF, Art. 53, inciso II)

Em Reais

DESPESAS	DOTAÇÃO INICIAL	DOTAÇÃO ATUALIZADA	DESPESAS EMPENHADAS		DESPESAS LIQUIDADAS		INSCRITAS EM RESTOS A PAGAR NÃO PROCESSADOS	
			Até o Bimestre/ 2.015	Até o Bimestre/ 2.014	Até o Bimestre/ 2.015	Até o Bimestre/ 2.014	Até o Bimestre/ 2.015	Até o Bimestre/ 2.014
DESPESAS PREVIDENCIÁRIAS - RPPS (EXCETO INTRA - ORÇAMENTÁRIAS) (IV)	16.500.000,00	16.500.000,00			0,00		0,00	0,00
ADMINISTRAÇÃO	0,00	0,00			0,00		0,00	0,00
Despesas Correntes	0,00	0,00			0,00		0,00	0,00
Despesas de Capital	0,00	0,00		0,00	0,00	0,00	0,00	0,00
PREVIDÊNCIA	16.500.000,00	16.500.000,00			0,00		0,00	0,00
Pessoal Civil	13.200.000,00	13.200.000,00			0,00		0,00	0,00
Aposentadorias	9.900.000,00	9.900.000,00			0,00		0,00	0,00
Pensões	3.300.000,00	3.300.000,00			0,00		0,00	0,00
Outros Benefícios Previdenciários	0,00	0,00		0,00	0,00		0,00	0,00
Pessoal Militar	3.300.000,00	3.300.000,00			0,00		0,00	0,00
Reformas	2.475.000,00	2.475.000,00			0,00		0,00	0,00
Pensões	825.000,00	825.000,00	0,00		0,00		0,00	0,00
Outros Benefícios Previdenciários	0,00	0,00	0,00	0,00	0,00	0,00	0,00	0,00
Outras Despesas Previdenciárias	0,00	0,00	0,00	0,00	0,00	0,00	0,00	0,00
Compensação Previdenciária do RPPS para o RGPS	0,00	0,00	0,00	0,00	0,00	0,00	0,00	0,00
Demais Despesas Previdenciárias	0,00	0,00	0,00	0,00	0,00	0,00	0,00	0,00
DESPESAS PREVIDENCIÁRIAS - RPPS (INTRA - ORÇAMENTÁRIAS) (V)	0,00	0,00			0,00		0,00	0,00
TOTAL DAS DESPESAS PREVIDENCIÁRIAS RPPS (VI) = (IV + V)	16.500.000,00	16.500.000,00			0,00		0,00	0,00

RESULTADO PREVIDENCIÁRIO (VII) = (III - VI)	0,00	0,00	29.765.563,08	16.184.911,06	29.765.563,08	16.184.911,06		
---	------	------	---------------	---------------	---------------	---------------	--	--

APORTES DE RECURSOS PARA O REGIME PRÓPRIO DE PREVIDÊNCIA DO SERVIDOR	APORTES REALIZADOS
TOTAL DOS APORTES PARA O RPPS	0,00
Plano Financeiro	0,00
Recursos para Cobertura de Insuficiências Financeiras	0,00
Recursos para Formação de Reserva	0,00
Outros Aportes para o RPPS	0,00



ESTADO DE GOIÁS
Secretaria da Fazenda
Controladoria-Geral do Estado

RELATÓRIO RESUMIDO DA EXECUÇÃO ORÇAMENTÁRIA
DEMONSTRATIVO DAS RECEITAS E DESPESAS PREVIDENCIÁRIAS DO REGIMÉ PRÓPRIO DE PREVIDÊNCIA DOS SERVIDORES
ORÇAMENTO DA SEGURIDADE SOCIAL - FUNDO PREVIDENCIÁRIO

PERÍODO DE REFERÊNCIA: JANEIRO A DEZEMBRO DE 2015 / BIMESTRE NOVEMBRO-DEZEMBRO

UF : Governo de Goiás
CNPJ : 01.409.580/0001-38

BIMESTRE/ANO : 6º Bimestre/ 2015

RREO - Anexo 4 (LRF, Art. 53, inciso II)

Em Reais

<u>APORTES DE RECURSOS PARA O REGIME PRÓPRIO DE PREVIDÊNCIA DO SERVIDOR</u>	APORTES REALIZADOS
Plano Previdenciário	0,00
Recursos para Cobertura de Déficit Financeiro	0,00
Recursos para Cobertura de Déficit Atuarial	0,00
Outros Aportes para o RPPS	0,00

RESERVA ORÇAMENTÁRIA DO RPPS	PREVISÃO ORÇAMENTÁRIA
VALOR	0,00

<u>BENS E DIREITOS DO RPPS</u>	PERÍODO DE REFERÊNCIA	
	2015	2014
CAIXA	0,00	0,00
BANCOS CONTA MOVIMENTO	15.848.131,84	437.140,97
INVESTIMENTOS	27.967.767,76	14.128.476,65
OUTROS BENS E DIREITOS	0,00	0,00

<u>RECEITAS INTRA -ORÇAMENTÁRIAS - RPPS</u>	PREVISÃO INICIAL	PREVISÃO ATUALIZADA	RECEITAS REALIZADAS	
			Até o Bimestre/ 2.015	Até o Bimestre/ 2.014
RECEITAS CORRENTES (VIII)	8.000.000,00	8.000.000,00	12.136.799,99	8.109.933,85
Receita de Contribuições	8.000.000,00	8.000.000,00	12.136.799,99	8.109.933,85
Patronal	8.000.000,00	8.000.000,00	12.136.799,99	8.109.933,85
Pessoal Civil	8.000.000,00	8.000.000,00	12.136.799,99	8.109.933,85
Ativo	8.000.000,00	8.000.000,00	12.136.799,99	8.109.933,85
Inativo	0,00	0,00	0,00	0,00
Pensionista	0,00	0,00	0,00	0,00
Pessoal Militar	0,00	0,00	0,00	0,00
Ativo	0,00	0,00	0,00	0,00
Inativo	0,00	0,00	0,00	0,00
Militar	0,00	0,00	0,00	0,00
Para Cobertura de Déficit Atuarial	0,00	0,00	0,00	0,00
Em Regime de Débitos e Parcelamentos	0,00	0,00	0,00	0,00



ESTADO DE GOIÁS
Secretaria da Fazenda
Controladoria-Geral do Estado

RELATÓRIO RESUMIDO DA EXECUÇÃO ORÇAMENTÁRIA
DEMONSTRATIVO DAS RECEITAS E DESPESAS PREVIDENCIÁRIAS DO REGIMÉ PRÓPRIO DE PREVIDÊNCIA DOS SERVIDORES
ORÇAMENTO DA SEGURIDADE SOCIAL - FUNDO PREVIDENCIÁRIO

PERÍODO DE REFERÊNCIA: JANEIRO A DEZEMBRO DE 2015 / BIMESTRE NOVEMBRO-DEZEMBRO

UF : Governo de Goiás
CNPJ : 01.409.580/0001-38

BIMESTRE/ANO : 6º Bimestre/ 2015

RREO - Anexo 4 (LRF, Art. 53, inciso II)

Em Reais

RECEITAS INTRA-ORÇAMENTÁRIAS - RPPS	PREVISÃO INICIAL	PREVISÃO ATUALIZADA	RECEITAS REALIZADAS	
			Até o Bimestre/ 2.015	Até o Bimestre/ 2.014
Receita Patrimonial	0,00	0,00	0,00	0,00
Receita de Serviços	0,00	0,00	0,00	0,00
Outras Receitas Correntes	0,00	0,00	0,00	0,00
RECEITAS DE CAPITAL (IX)	0,00	0,00	0,00	0,00
Alienação de Bens	0,00	0,00	0,00	0,00
Amortização de Empréstimos	0,00	0,00	0,00	0,00
Outras Receitas de Capital	0,00	0,00	0,00	0,00
TOTAL DAS RECEITAS PREVIDENCIÁRIAS INTRA - ORÇAMENTÁRIAS (XI) = (VIII + IX - X)	8.000.000,00	8.000.000,00	12.136.799,99	8.109.933,85

DESPESAS INTRA-ORÇAMENTÁRIAS - RPPS	DOTAÇÃO INICIAL	DOTAÇÃO ATUALIZADA	DESPESAS EMPENHADAS		DESPESAS LIQUIDADAS		INSCRITAS EM RESTOS A PAGAR NÃO PROCESSADOS	
			Até o Bimestre/ 2.015	Até o Bimestre/ 2.014	Até o Bimestre/ 2.015	Até o Bimestre/ 2.014	Até o Bimestre/ 2.015	Até o Bimestre/ 2.014
ADMINISTRAÇÃO (XII)	0,00	0,00	0,00	0,00	0,00	0,00	0,00	0,00
Despesas Correntes	0,00	0,00	0,00	0,00	0,00	0,00	0,00	0,00
Despesas de Capital	0,00	0,00	0,00	0,00	0,00	0,00	0,00	0,00
TOTAL DAS DESPESAS PREVIDENCIÁRIAS INTRA - ORÇAMENTÁRIAS (XIII) = (XII)	0,00	0,00	0,00	0,00	0,00	0,00	0,00	0,00

FONTES: GOIÁSPREVIDÊNCIA - GOIASPREV

Observações:
1 - Outras Receitas Correntes - Intra Orçamentária foram informadas Outras Contribuições Previdenciárias 72102999. Valores ajustados após a consolidação do Balanço Geral do Estado.

Goiânia, 1 de abril de 2.016

Assinado Digitalmente pelo Governador do Estado de Goiás

Assinado Digitalmente pelo Secretário da Fazenda

Assinado Digitalmente pelo Secretário-Chefe da Controladoria Geral do Estado



UF: Governo do Estado de Goiás
CNPJ: 01.409.580/0001-38
BIMESTRE/ANO: 6º Bimestre/2015
RREO - ANEXO 5 (LRF, art 53, inciso III)

R\$ 1,00

Campo	DÍVIDA FISCAL LÍQUIDA	SALDO		
		Em 31/Dez/14 (a)	Em 31/Out/15 (b)	Em 31/Dez/15 (c)
1	DÍVIDA CONSOLIDADA (I)	18.092.333.163,69	18.263.304.074,21	18.598.253.513,42
2	DEDUÇÕES (II)	2.248.198.323,41	2.953.571.799,75	1.479.073.585,66
3	Disponibilidade de Caixa bruta	1.268.864.344,45	1.202.162.508,21	1.530.640.828,65
4	Demais Haveres Financeiros	2.065.889.345,33	2.255.650.788,05	1.854.867.315,33
5	(-) Restos a Pagar Processados (Exceto Precatórios)	1.086.555.366,37	504.241.496,51	1.906.434.558,32
6	DÍVIDA CONSOLIDADA LÍQUIDA (III) = (I - II)	15.844.134.840,28	15.309.732.274,46	17.119.179.927,76
7	RECEITA DE PRIVATIZAÇÕES (IV)	0,00	0,00	0,00
8	PASSIVOS RECONHECIDOS (V)	0,00	0,00	0,00
9	DÍVIDA FISCAL LÍQUIDA (VI) = (III + IV - V)	15.844.134.840,28	15.309.732.274,46	17.119.179.927,76
Campo	RESULTADO NOMINAL	PERÍODO DE REFERÊNCIA		
		No Bimestre (c - b)	Até o Bimestre (c - a)	
10	VALOR	1.809.447.653,3	1.275.045.087,48	
Campo	DISCRIMINAÇÃO DA META FISCAL	VALOR CORRENTE		
11	META DE RESULTADO NOMINAL FIXADA NO ANEXO DE METAS FISCAIS DA LDO PARA O EXERCÍCIO DE REFERÊNCIA	-56.241.000,00		
Campo	DÍVIDA FISCAL LÍQUIDA PREVIDENCIÁRIA	REGIME PREVIDENCIÁRIO		
		Em 31/Dez/14 (a)	Em 31/Out/15 (b)	Em 31/Dez/15 (c)
12	DÍVIDA CONSOLIDADA PREVIDENCIÁRIA (VI)	0,00	0,00	0,00
13	Passivo Atuarial	0,00	0,00	0,00
14	Demais Dívidas	0,00	0,00	0,00
15	DEDUÇÕES (VIII)	-20.022.398,89	63.698.169,56	-114.088.329,44
16	Disponibilidade de Caixa Bruta	18.735.529,20	34.947.257,09	39.731.669,36
17	Investimentos	0,00	0,00	0,00
18	Demais Haveres Financeiros	14.128.476,65	29.074.922,54	31.590.605,83
19	(-) Restos a Pagar Processados	52.886.404,74	324.010,07	185.410.604,63
20	DÍVIDA CONSOLIDADA LÍQUIDA PREVIDENCIÁRIA (IX)=(VII - VIII)	20.022.398,89	-63.698.169,56	114.088.329,44
21	PASSIVOS RECONHECIDOS (X)	0,00	0,00	0,00
22	DÍVIDA FISCAL LÍQUIDA PREVIDENCIÁRIA (XI) = (IX - X)	20.022.398,89	-63.698.169,56	114.088.329,44

Fonte: SIOFI-NET / SCP-NET / SEFAZ-GO

Nota: Meta de Resultado Nominal ajustada conforme Lei nº 18.836 de 21/05/2015. Restos a pagar processados em 2015 incluindo a folha de pagamento, sendo que em 2014 a folha de pagamento foi quitada dentro do mês de dezembro não havendo inscrição em restos a pagar processados do valor referente à mesma. Valores ajustados após a consolidação do Balanço Geral do Estado.

Goiania, 1 de abril de 2.016



ESTADO DE GOIÁS
Secretaria da Fazenda
Controladoria-Geral do Estado

UF : GOVERNO DO ESTADO DE GOIÁS
CNPJ: 01.409.580/0001-38

BIMESTRE/ANO: 6º Bimestre / 2015

RREO - ANEXO 6 (LRF, art 53, inciso III)

RELATÓRIO RESUMIDO DA EXECUÇÃO ORÇAMENTÁRIA
DEMONSTRATIVO DO RESULTADO PRIMÁRIO - ESTADOS, DISTRITO FEDERAL E MUNICÍPIOS
ORÇAMENTOS FISCAL E DA SEGURIDADE SOCIAL

PERÍODO DE REFERÊNCIA: JANEIRO A DEZEMBRO DE 2015 / BIMESTRE NOVEMBRO - DEZEMBRO

Em Reais

Campo	RECEITAS PRIMÁRIAS	PREVISÃO ATUALIZADA	RECEITA REALIZADA	
			Até o Bimestre/Exercício Atual	Até o Bimestre/Exercício Anterior
1	RECEITAS PRIMÁRIAS CORRENTES (I)	22.164.830.820,49	18.958.849.443,11	17.992.730.245,26
2	Receitas Tributárias	12.878.238.515,93	11.141.775.706,19	10.465.488.993,47
3	ICMS	9.657.960.239,41	8.203.702.080,69	7.818.382.769,45
4	IPVA	529.295.683,88	390.110.020,36	336.843.416,99
5	ITCD	193.649.749,48	235.254.255,98	140.106.459,44
6	IRRF	1.193.957.326,74	1.101.461.331,63	920.701.495,50
7	Outras Receitas Tributárias	1.303.375.516,42	1.211.248.017,53	1.249.454.852,09
9	Receitas de Contribuições	2.768.471.797,51	2.746.623.433,00	2.482.631.949,74
10	Receitas Previdenciárias	1.707.194.797,51	1.777.506.311,09	1.575.791.555,17
11	Outras Receitas de Contribuições	1.061.277.000,00	969.117.121,91	906.840.394,57
12	Receita Patrimonial Líquida	231.239.409,17	41.104.031,19	207.746.398,09
13	Receita Patrimonial	358.533.853,83	173.352.093,88	396.545.293,02
14	(-) Aplicações Financeiras	127.294.444,66	132.248.062,69	188.798.894,93
15	Transferências Correntes	4.500.614.935,60	4.198.990.571,83	3.953.205.528,68
16	Cota-Parte do FPE	1.815.753.857,55	1.737.296.095,55	1.651.447.555,64
17	Convênios	98.326.000,00	35.365.841,16	42.783.764,97
18	Outras Transferências Correntes	2.586.535.078,05	2.426.328.635,12	2.258.974.208,07
19	Demais Receitas Correntes	1.786.266.162,28	830.355.700,90	883.657.375,28
20	Dívida Ativa	541.422.926,12	93.655.861,72	164.541.486,60
21	Diversas Receitas Correntes	1.244.843.236,16	736.699.839,18	719.115.888,68
22	RECEITAS DE CAPITAL (II)	4.332.949.000,00	804.530.442,78	1.944.879.028,43
23	Operações de Crédito (III)	2.929.425.000,00	556.308.007,23	1.796.664.804,34
24	Amortização de Empréstimos (IV)	2.656.000,00	7.363.326,32	11.108.304,91
25	Alienação de Bens (V)	250.168.000,00	380.256,82	14.469.862,47
26	Transferências de Capital	549.635.000,00	54.288.670,58	122.476.641,97
27	Convênios	540.058.000,00	48.546.294,88	115.565.611,64
28	Outras Transferências de Capital	9.577.000,00	5.742.375,70	6.911.030,33
29	Outras Receitas de Capital	601.065.000,00	186.190.181,83	159.414,74
30	RECEITAS PRIMÁRIAS DE CAPITAL (VI) = (II- III-IV-V)	1.150.700.000,00	240.478.852,41	122.636.056,71
31	RECEITA PRIMÁRIA TOTAL (VII) = (I+VI)	23.315.530.820,49	19.199.328.295,52	18.115.366.301,97



ESTADO DE GOIÁS
Secretaria da Fazenda
Controladoria-Geral do Estado

UF : GOVERNO DO ESTADO DE GOIÁS
CNPJ: 01.409.580/0001-38

BIMESTRE/ANO: 6º Bimestre / 2015

RREO - ANEXO 6 (LRF, art 53, inciso III)

RELATÓRIO RESUMIDO DA EXECUÇÃO ORÇAMENTÁRIA
DEMONSTRATIVO DO RESULTADO PRIMÁRIO - ESTADOS, DISTRITO FEDERAL E MUNICÍPIOS
ORÇAMENTOS FISCAL E DA SEGURIDADE SOCIAL

PERÍODO DE REFERÊNCIA: JANEIRO A DEZEMBRO DE 2015 / BIMESTRE NOVEMBRO - DEZEMBRO

Em Reais

Campo	DESPESAS PRIMÁRIAS	DOTAÇÃO ATUALIZADA	DESPESAS EMPENHADAS		DESPESAS LIQUIDADAS		INSCRITAS EM RESTOS A PAGAR NÃO PROCESSADOS		
			Até o Bimestre/ Exercício Atual	Até o Bimestre/ Exercício Anterior	Até o Bimestre/ Exercício Atual	Até o Bimestre/ Exercício Anterior	Até o Bimestre/ Exercício Atual	Até o Bimestre/ Exercício Anterior	
32	DESPESAS CORRENTES (VIII)	20.590.342.178,83	18.628.550.515,85	16.967.349.268,49	17.957.702.918,71	16.590.849.143,35	670.847.597,14	376.500.125,14	
33	Pessoal e Encargos Sociais	13.271.951.759,05	12.506.910.445,65	11.321.242.769,8	12.366.046.366,13	11.277.070.047,04	140.864.079,52	44.172.722,76	
34	Juros e Encargos da Dívida (IX)	1.115.404.000,00	1.009.269.178,83	1.053.787.483,56	1.009.262.925,22	1.053.787.483,56	6.253,61	0	
35	Outras Despesas Correntes	6.202.986.419,78	5.112.370.891,37	4.592.319.015,13	4.582.393.627,36	4.259.991.612,75	529.977.264,01	332.327.402,38	
36	Transferências Constitucionais e Legais	0,00	0,00	0,00	0,00	0,00	0,00	0,00	
37	Demais Despesas Correntes	6.202.986.419,78	5.112.370.891,37	4.592.319.015,13	4.582.393.627,36	4.259.991.612,75	529.977.264,01	332.327.402,38	
38	DESPESAS PRIMÁRIAS CORRENTES (X) = (VIII- IX)	19.474.938.178,83	17.619.281.337,02	15.913.561.784,93	16.948.439.993,49	15.537.061.659,79	670.841.343,53	376.500.125,14	
39	DESPESAS DE CAPITAL (XI)	5.068.704.731,65	3.224.839.112,57	4.554.563.775,38	2.757.765.576,31	4.324.866.684,78	467.073.536,26	229.697.090,60	
40	Investimentos	3.261.868.520,67	1.491.719.272,22	2.530.719.140,5	1.025.412.032,85	2.301.822.049,9	466.307.239,37	228.897.090,60	
41	Inversões Financeiras	118.248.355,08	89.018.523,24	388.777.206,39	88.253.203,89	387.977.206,39	765.319,35	800.000,00	
42	Concessão de Empréstimos (XII)	0,00	7.340.000,00	37.108.946,24	7.340.000,00	37.108.946,24	0,00	0,00	
43	Aquisição de Título de Capital já Integralizado (XIII)	0,00	0,00	0,00	0,00	0,00	0,00	0,00	
44	Demais Inversões Financeiras	118.248.355,08	81.678.523,24	351.668.260,15	80.913.203,89	350.868.260,15	765.319,35	800.000,00	
45	Amortização da Dívida (XIV)	1.688.587.855,90	1.644.101.317,11	1.635.067.428,49	1.644.100.339,57	1.635.067.428,49	977,54	0	
46	DESPESAS PRIMÁRIAS DE CAPITAL (XV) = (XI- XII-XIII-XIV)	3.380.116.875,75	1.573.397.795,46	2.882.387.400,65	1.106.325.236,74	2.652.690.310,05	467.072.558,72	229.697.090,60	
47	RESERVA DE CONTINGÊNCIA (XVI)	20.781.558,09	0,00	0,00	0,00	0,00	0,00	0,00	
48	RESERVA DO RPPS (XVII)	0,00	0,00	0,00	0,00	0,00	0,00	0,00	
49	DESPESA PRIMÁRIA TOTAL (XVIII)= (X+XV+XVI+XVII)	22.875.836.612,67	19.192.679.132,48	18.795.949.185,58	18.054.765.230,23	18.189.751.969,84	1.137.913.902,25	606.197.215,74	
50	RESULTADO PRIMÁRIO (XIX) = (VII-XVIII)	439.694.207,82	6.649.163,04	-680.582.883,61	1.144.563.065,29	-74.385.667,87	18.061.414.393,27	17.509.169.086,23	
51	SALDO DE EXERCÍCIOS ANTERIORES	0,00	0,00	0,00	0,00	0,00	0,00	0,00	
Campo	DISCRIMINAÇÃO DA META FISCAL					VALOR CORRENTE			
52	META DE RESULTADO PRIMÁRIO FIXADA NO ANEXO DE METAS FISCAIS DA LDO PARA O EXERCÍCIO DE REFERÊNCIA					-441.029.000,00			

Fonte: SIOFI-NET / SCP-NET / SEFAZ - GO

Goiânia, 1 de abril de 2.016

Nota: Estão incluídas no cálculo do Resultado Primário as Receitas Intraorçamentárias no montante de 1.135.352.349,86 bem como as Despesas Intraorçamentárias (empenhadas) no montante de 1.164.608.110,61, de jan a dez de 2.016.

Os valores das receitas já estão considerando as suas respectivas deduções, ou seja, a Dedução para Formação do FUNDEB, as Transferências Constitucionais aos Municípios e as Restituições de Receitas.

Os valores das Transferências Constitucionais aos Municípios estão evidenciados no Demonstrativo da Receita Corrente Líquida, apurados a cada mês. Meta de Resultado Primário ajustada conforme Lei nº 18.836 de 21/05/2015. Valores ajustados após a consolidação do Balanço Geral do Estado.



ESTADO DE GOIÁS
Secretaria da Fazenda
Controladoria-Geral do Estado

RELATÓRIO RESUMIDO DA EXECUÇÃO ORÇAMENTÁRIA

DEMONSTRATIVO DAS RECEITAS E DESPESAS COM AÇÕES E SERVIÇOS PÚBLICOS DE SAÚDE
ORÇAMENTOS FISCAL E DA SEGURIDADE SOCIAL

UF : Governo do Estado de Goiás

CNPJ : 01.409.580/0001-38

BIMESTRE/ANO : 6º Bimestre/2015

PERÍODO DE REFERÊNCIA: JANEIRO A DEZEMBRO DE 2015 / BIMESTRE NOVEMBRO - DEZEMBRO

RREO – ANEXO 12 (LC 141/2012, art. 35 e Portaria STN nº 72/2012, art. 11, II, b)

R\$ 1,00

CAMPO	RECEITAS PARA APURAÇÃO DA APLICAÇÃO EM AÇÕES E SERVIÇOS PÚBLICOS DE SAÚDE	PREVISÃO INICIAL	PREVISÃO ATUALIZADA (a)	RECEITAS REALIZADAS	
				Até o Bimestre (b)	% (b/a)*100
1	RECEITA DE IMPOSTOS LÍQUIDA (I)	17.142.055.000,00	17.142.055.000,00	16.124.035.032,28	94,06%
2	Imposto s/ Transmissão "causa mortis" e Doação - ITCD	210.193.000,00	210.193.000,00	294.664.520,74	140,19%
3	Imposto s/ Circulação de Mercad. e Serviços de Transporte Interestadual e Intermunicipal e de Comunicação -ICMS	14.561.930.000,00	14.561.930.000,00	13.506.770.198,44	92,75%
4	Imposto s/ Propriedade de Veículos Automotores - IPVA	1.043.160.000,00	1.043.160.000,00	1.028.116.863,54	98,56%
5	Imposto de Renda Retido na Fonte - IRRF	1.012.138.000,00	1.012.138.000,00	1.101.461.331,63	108,83%
6	Multas, Juros de Mora e Outros Encargos dos Impostos	26.443.000,00	26.443.000,00	52.609.824,81	198,96%
7	Dívida Ativa dos Impostos	223.462.000,00	223.462.000,00	93.250.353,45	41,73%
8	Multas, Juros de Mora e Outros Encargos da Dívida Ativa	64.729.000,00	64.729.000,00	47.161.939,67	72,86%
9	RECEITAS DE TRANSFERÊNCIAS CONSTITUCIONAIS E LEGAIS = (II)	2.318.921.000,00	2.318.921.000,00	2.301.492.836,96	99,25%
10	Cota-Parte FPE	2.189.317.000,00	2.189.317.000,00	2.171.620.119,07	99,19%
11	Cota-Parte IPI-Exportação	110.071.000,00	110.071.000,00	110.351.901,59	100,26%
12	Compensações Financeiras Provenientes de Impostos e Transferências Constitucionais	0,00	0,00	0,00	0,00%
13	Desoneração ICMS (LC 87/96)	19.520.000,00	19.520.000,00	19.520.280,00	100,00%
14	Outras	13.000,00	13.000,00	536,30	4,13%
15	DEDUÇÕES DE TRANSFERÊNCIAS CONSTITUCIONAIS AOS MUNICÍPIOS (III)	4.193.312.000,00	4.193.312.000,00	3.873.676.693,06	92,38%
16	Parcela do ICMS Repassada aos Municípios	3.632.919.000,00	3.632.919.000,00	3.314.417.572,96	91,23%
17	Parcela do IPVA Repassada aos Municípios	532.875.000,00	532.875.000,00	531.671.144,70	99,77%
18	Parcela da Cota-Parte do IPI-Exportação Repassada aos Municípios	27.518.000,00	27.518.000,00	27.587.975,40	100,25%
19	TOTAL DAS RECEITAS PARA APURAÇÃO DA APLICAÇÃO EM AÇÕES E SERVIÇOS PÚBLICOS DE SAÚDE (IV) = I + II - III	15.267.664.000,00	15.267.664.000,00	14.551.851.176,18	95,31%

CAMPO	RECEITAS ADICIONAIS PARA FINANCIAMENTO DA SAÚDE	PREVISÃO INICIAL	PREVISÃO ATUALIZADA (c)	RECEITAS REALIZADAS	
				Até o Bimestre (d)	% (d/c)*100
20	TRANSFERÊNCIAS DE RECURSOS DO SISTEMA ÚNICO DE SAÚDE-SUS	114.953.000,00	114.953.000,00	142.320.004,07	123,81%
21	Provenientes da União	110.827.000,00	110.827.000,00	139.243.989,76	125,64%
22	Provenientes de Outros Estados	0,00	0,00	0,00	0,00%



ESTADO DE GOIÁS
Secretaria da Fazenda
Controladoria-Geral do Estado

RELATÓRIO RESUMIDO DA EXECUÇÃO ORÇAMENTÁRIA

DEMONSTRATIVO DAS RECEITAS E DESPESAS COM AÇÕES E SERVIÇOS PÚBLICOS DE SAÚDE
ORÇAMENTOS FISCAL E DA SEGURIDADE SOCIAL

UF : Governo do Estado de Goiás

CNPJ : 01.409.580/0001-38

BIMESTRE/ANO : 6º Bimestre/2015

PERÍODO DE REFERÊNCIA: JANEIRO A DEZEMBRO DE 2015 / BIMESTRE NOVEMBRO - DEZEMBRO

RREO – ANEXO 12 (LC 141/2012, art. 35 e Portaria STN nº 72/2012, art. 11, II, b)

R\$ 1,00

CAMPO	RECEITAS ADICIONAIS PARA FINANCIAMENTO DA SAÚDE	PREVISÃO INICIAL	PREVISÃO ATUALIZADA (c)	RECEITAS REALIZADAS	
				Até o Bimestre (d)	% (d/c)*100
23	Provenientes de Municípios	4.101.000,00	4.101.000,00	3.062.051,69	74,67%
24	Outras Receitas do SUS	25.000,00	25.000,00	13.962,62	55,85%
25	TRANSFERÊNCIAS VOLUNTÁRIAS	20.000.000,00	20.000.000,00	6.137.417,50	30,69%
26	RECEITAS DE OPERAÇÕES DE CRÉDITO VINCULADAS À SAÚDE	0,00	0,00	0,00	0,00%
27	OUTRAS RECEITAS PARA FINANCIAMENTO DA SAÚDE	8.550.000,00	8.550.000,00	2.565.208,94	30,00%
28	TOTAL RECEITAS ADICIONAIS PARA FINANCIAMENTO DA SAÚDE	143.503.000,00	143.503.000,00	151.022.630,51	105,24%

CAMPO	DESPESAS COM SAÚDE (Por Grupo de Natureza de Despesa)	DOTAÇÃO INICIAL	DOTAÇÃO ATUALIZADA (e)	DESPESAS EMPENHADAS		DESPESAS LIQUIDADAS		Inscritas em Restos a Pagar não Processados[7]
				Até o Bimestre (f)	% (f/e) x 100	Até o Bimestre (g)	% (g/e)*100	
29	DESPESAS CORRENTES	2.658.128.000,00	3.166.145.873,34	2.853.989.219,92	90,14%	2.719.842.902,50	85,90%	134.146.317,42
30	Pessoal e Encargos Sociais	704.548.000,00	699.219.063,73	695.052.751,03	99,40%	695.050.822,20	99,40%	1.928,83
31	Juros e Encargos da Dívida	0,00	0,00	0,00		0,00	0,00%	0,00
32	Outras Despesas Correntes	1.953.580.000,00	2.466.926.809,61	2.158.936.468,89	87,52%	2.024.792.080,30	82,08%	134.144.388,59
33	DESPESAS DE CAPITAL	245.844.000,00	156.759.195,59	78.829.309,60	50,29%	54.081.304,74	34,50%	24.748.004,86
34	Investimentos	245.834.000,00	156.759.195,59	78.829.309,60	50,29%	54.081.304,74	34,50%	24.748.004,86
35	Inversões Financeiras	10.000,00	0,00	0,00		0,00	0,00%	0,00
36	Amortização da Dívida	0,00	0,00	0,00		0,00	0,00%	0,00
37	TOTAL DAS DESPESAS COM SAÚDE (V)	2.903.972.000,00	3.322.905.068,93	2.932.818.529,52	88,26%	2.773.924.207,24	83,48%	158.894.322,28



ESTADO DE GOIÁS
Secretaria da Fazenda
Controladoria-Geral do Estado

RELATÓRIO RESUMIDO DA EXECUÇÃO ORÇAMENTÁRIA

DEMONSTRATIVO DAS RECEITAS E DESPESAS COM AÇÕES E SERVIÇOS PÚBLICOS DE SAÚDE
ORÇAMENTOS FISCAL E DA SEGURIDADE SOCIAL

UF : Governo do Estado de Goiás

CNPJ : 01.409.580/0001-38

BIMESTRE/ANO : 6º Bimestre/2015

PERÍODO DE REFERÊNCIA: JANEIRO A DEZEMBRO DE 2015 / BIMESTRE NOVEMBRO - DEZEMBRO

RREO – ANEXO 12 (LC 141/2012, art. 35 e Portaria STN nº 72/2012, art. 11, II, b)

R\$ 1,00

CAMPO	DESPESAS COM SAÚDE NÃO COMPUTADAS PARA FINS DE APURAÇÃO DO PERCENTUAL MÍNIMO	DOTAÇÃO INICIAL	DOTAÇÃO ATUALIZADA	DESPESAS EMPENHADAS		DESPESAS LIQUIDADAS		Inscritas em Restos a Pagar não Processados ⁷
				Até o Bimestre (h)	% (h/Vf) *100	Até o Bimestre (i)	% (i/Vg) *100	
38	DESPESAS COM INATIVOS E PENSIONISTAS	0,00	0,00	9.887.374,62	0,34%	9.887.374,62	0,36%	0,00
39	DESPESAS COM ASSISTÊNCIA À SAÚDE QUE NÃO ATENDE AO PRINCÍPIO DE ACESSO UNIVERSAL	0,00	0,00	0,00	0,00%	0,00	0,00%	0,00
40	DESPESAS CUSTEADAS COM OUTROS RECURSOS	1.060.874.000,00	1.336.226.005,20	1.048.845.547,09	35,76%	1.013.645.765,65	36,54%	35.199.781,44
41	Recursos de Transferências do Sistema Único de Saúde - SUS	110.442.000,00	181.342.000,00	143.525.752,23	4,89%	120.299.280,12	4,34%	23.226.472,11
42	Recursos de Operações de Crédito	0,00	0,00	0,00		0,00		0,00
43	Outros Recursos	950.432.000,00	1.154.884.005,20	905.319.794,86	30,87%	893.346.485,53	32,21%	11.973.309,33
44	OUTRAS AÇÕES E SERVIÇOS NÃO COMPUTADOS	0,00	0,00	0,00	0,00%	0,00	0,00%	0,00
45	RESTOS A PAGAR NÃO PROCESSADOS INSCRITOS INDEVIDAMENTE NO EXERCÍCIO SEM DISPONIBILIDADE FINANCEIRA [1]	0,00	0,00	0,00	0,00%	0,00	0,00%	0,00
46	DESPESAS CUSTEADAS COM DISPONIBILIDADE DE CAIXA VINCULADA AOS RESTOS A PAGAR CANCELADOS [2]	0,00	0,00	117.046.847,75	3,99%	111.371.066,36	4,01%	5.675.781,39
47	DESPESAS CUSTEADAS COM RECURSOS VINCULADOS À PARCELA DO PERCENTUAL MÍNIMO QUE NÃO FOI APLICADA EM AÇÕES E SERVIÇOS DE SAÚDE EM EXERCÍCIOS ANTERIORES [3]	0,00	0,00	0,00	0,00%	0,00	0,00%	0,00
48	TOTAL DAS DESPESAS COM SAÚDE NÃO COMPUTADAS (VI)	1.060.874.000,00	1.336.226.005,20	1.175.779.769,46	40,09%	1.134.904.206,63	40,91%	40.875.562,83



ESTADO DE GOIÁS
Secretaria da Fazenda
Controladoria-Geral do Estado

UF : Governo do Estado de Goiás
CNPJ : 01.409.580/0001-38
BIMESTRE/ANO : 6º Bimestre/2015

RELATÓRIO RESUMIDO DA EXECUÇÃO ORÇAMENTÁRIA

DEMONSTRATIVO DAS RECEITAS E DESPESAS COM AÇÕES E SERVIÇOS PÚBLICOS DE SAÚDE
ORÇAMENTOS FISCAL E DA SEGURIDADE SOCIAL

PERÍODO DE REFERÊNCIA: JANEIRO A DEZEMBRO DE 2015 / BIMESTRE NOVEMBRO - DEZEMBRO

RREO – ANEXO 12 (LC 141/2012, art. 35 e Portaria STN nº 72/2012, art. 11, II, b)

R\$ 1,00

49	TOTAL DAS DESPESAS COM AÇÕES E SERVIÇOS PÚBLICOS DE SAÚDE (VII)=(V-VI)	1.843.098.000,00	1.986.679.063,73	1.757.038.760,06	59,91%	1.639.020.000,61	59,09%	118.018.759,45
50	PERCENTUAL DE APLICAÇÃO EM AÇÕES E SERVIÇOS PÚBLICOS DE SAÚDE SOBRE A RECEITA DE IMPOSTOS LÍQUIDA E TRANSFERÊNCIAS CONSTITUCIONAIS E LEGAIS (VIII%) = (VIII / IVb * 100) - LIMITE CONSTITUCIONAL 12% [4] e [5]							12,07%
51	VALOR REFERENTE À DIFERENÇA ENTRE O VALOR EXECUTADO E O LIMITE MÍNIMO CONSTITUCIONAL [VIII - (12 * IVb)/ 100 [6]							10.816.618,92

<u>CAMPO</u>	<u>EXECUÇÃO DE RESTOS A PAGAR NÃO PROCESSADOS INSCRITOS COM DISPONIBILIDADE DE CAIXA</u>	<u>INSCRITOS</u>	<u>CANCELADOS/ PRESCRITOS</u>	<u>PAGOS</u>	<u>A PAGAR</u>	<u>PARCELA CONSIDERADA NO LIMITE</u>
52	Inscritos em 2014	189.133.855,23	-11.545.328,62	101.211.089,33	99.468.094,52	0,00
53	Inscritos em 2013	83.579.670,73	63.325.649,89	273.633,84	19.980.387	0,00
54	Inscritos em 2012	17.674.038,89	21.009.234,65	0,00	-3.335.195,76	0,00
55	Inscritos em 2011	91.119.227,55	10.614.314,36	0,00	80.504.913,19	0,00
56	Inscritos em 2010	843.927,60	527.221,20	0,00	316.706,40	0,00
57	Inscritos em Exercícios Anteriores	0,00	2.510.046,63	0,00	-2.510.046,63	0,00
58	Total	382.350.720,00	86.441.138,11	101.484.723,17	194.424.858,72	0,00

<u>CAMPO</u>	<u>CONTROLE DOS RESTOS A PAGAR CANCELADOS OU PRESCRITOS PARA FINS DE APLICAÇÃO DA DISPONIBILIDADE DE CAIXA CONFORME ARTIGO 24.º 1º E 2º</u>	<u>RESTOS A PAGAR CANCELADOS OU PRESCRITOS</u>		
		<u>Saldo Inicial</u>	<u>Despesas custeadas no exercício de referência (j)</u>	<u>Saldo Final (Não Aplicado)</u>
59	Restos a Pagar Cancelados ou Prescritos em 2014	116.913.066,43	117.046.847,75	-133.781,32
60	Restos a Pagar Cancelados ou Prescritos em 2013	80.071.166,75	80.384.868,39	-313.701,64
61	Total (IX)	196.984.233,18	197.431.716,14	-447.482,96

<u>CAMPO</u>	<u>CONTROLE DO VALOR REFERENTE AO PERCENTUAL MÍNIMO NÃO CUMPRIDO EM EXERCÍCIOS ANTERIORES PARA FINS DE APLICAÇÃO DOS RECURSOS VINCULADOS CONFORME ARTIGOS 25 E 26</u>	<u>RESTOS A PAGAR CANCELADOS OU PRESCRITOS</u>		
		<u>Saldo Inicial</u>	<u>Despesas Custeadas no Exercício de Referência (k)</u>	<u>Saldo Final (Não Aplicado)</u>
62	Diferença de Limite não cumprido em 2013			
63	Total (IX)			



ESTADO DE GOIÁS
Secretaria da Fazenda
Controladoria-Geral do Estado

RELATÓRIO RESUMIDO DA EXECUÇÃO ORÇAMENTÁRIA

DEMONSTRATIVO DAS RECEITAS E DESPESAS COM AÇÕES E SERVIÇOS PÚBLICOS DE SAÚDE
ORÇAMENTOS FISCAL E DA SEGURIDADE SOCIAL

UF : Governo do Estado de Goiás
CNPJ : 01.409.580/0001-38
BIMESTRE/ANO : 6º Bimestre/2015

PERÍODO DE REFERÊNCIA: JANEIRO A DEZEMBRO DE 2015 / BIMESTRE NOVEMBRO - DEZEMBRO

RREO – ANEXO 12 (LC 141/2012, art. 35 e Portaria STN nº 72/2012, art. 11, II, b)

R\$ 1,00

CAMPO	DESPESAS COM SAÚDE (Por Subfunção)	DOTAÇÃO INICIAL	DOTAÇÃO ATUALIZADA	DESPESAS EMPENHADAS		DESPESAS LIQUIDADAS		Inscritas em Restos a Pagar não Processados
				Até o Bimestre (l)	% (l/total l) *100	Até o Bimestre (m)	% (m/total m) x 100	
64	Atenção Básica	60.190.000,00	60.641.154,26	52.554.252,76	1,79%	51.518.108,17	1,86%	1.036.144,59
65	Assistência Hospitalar e Ambulatorial	1.766.130.000,00	2.059.576.640,14	1.955.949.886,06	66,69%	1.846.728.542,28	66,57%	109.221.343,78
66	Suporte Profilático e Terapêutico	211.010.000,00	317.462.881,65	146.555.584,03	5,00%	117.066.688,95	4,22%	29.488.895,08
67	Vigilância Sanitária	5.050.000,00	8.400.481,81	2.994.420,73	0,10%	2.450.967,36	0,09%	543.453,37
68	Vigilância Epidemiológica	17.020.000,00	22.158.833,80	13.858.932,25	0,47%	10.566.144,60	0,38%	3.292.787,65
69	Alimentação e Nutrição	280.000,00	210.000,00	56.304,45	0,00%	47.904,45	0,00%	8.400,00
70	Outras Subfunções	844.292.000,00	854.455.077,27	760.849.149,24	25,94%	745.545.851,43	26,88%	15.303.297,81
71	TOTAL	2.903.972.000,00	3.322.905.068,93	2.932.818.529,52	100,00%	2.773.924.207,24	100,00%	158.894.322,28

Fonte: SIOFI-NET/SCP-NET/SEFAZ-GO

Nota: Percentual de aplicação em Ações e Serviços Públicos de Saúde apurado considerando as Despesas Empenhadas, conforme Manual de Demonstrativos Fiscais - STN. Valores ajustados após a consolidação do Balanço Geral do Estado. Saldo em conta em 31/12/15: 4204.000185-5 FES Restos a Pagar R\$ 414.611.137,39 / 4204.000479-0 FES R\$ 291.480.096,02.

[1] Essa linha apresentará valor somente no Relatório Resumido de Execução Orçamentária do último bimestre do Exercício.

[2] O valor apresentado na intercessão com a coluna "h" ou com a coluna "h+i"(último bimestre) deverá ser o mesmo apresentado no "total j".

[3] O valor apresentado na intercessão com a coluna "h" ou com a coluna "h+i"(último bimestre) deverá ser o mesmo apresentado no "total k".

[4] Limite anual mínimo a ser cumprido no encerramento do exercício - 12%.

[5] Durante o exercício esse valor servirá para o monitoramento previsto no art. 23 da LC 141/2012.

[6] No último bimestre, será utilizada a fórmula $[VII(h+i) - (12 \times IVb)/100]$.

Goiânia, 1 de abril de 2016

Assinado Digitalmente pelo Governador do Estado de Goiás

Assinado Digitalmente pelo Secretário da Fazenda

Assinado Digitalmente pelo Secretário-Chefe da Controladoria-Geral do Estado



ESTADO DE GOIÁS
Secretaria da Fazenda
Controladoria-Geral do Estado

RELATÓRIO RESUMIDO DA EXECUÇÃO ORÇAMENTÁRIA

DEMONSTRATIVO DA RECEITA LÍQUIDA DE IMPOSTOS E DAS DESPESAS COM CIÊNCIA E TECNOLOGIA
ORÇAMENTOS FISCAL E DA SEGURIDADE SOCIAL
PERÍODO DE REFERÊNCIA: JANEIRO A DEZEMBRO DE 2015 / BIMESTRE NOVEMBRO - DEZEMBRO

UF : Governo do Estado de Goiás

CNPJ : 01.409.580/0001-38

BIMESTRE/ANO : 6º Bimestre/2015

Anexo XV (Art 158 da Constituição do Estado de Goiás/89 - com as alterações da EC nº 39 e 43)

R\$ 1,00

CAMPO	RECEITAS	PREVISÃO ATUALIZADA (a)	RECEITAS REALIZADAS		
			No Bimestre (b)	Até o 6º Bimestre (c)	% (c/a)*100
1	Receita Líquida Impostos Transferências Constitucionais e Legais (I = 2+9-13-17-18)	9.717.057.600,00	1.664.804.849,50	9.214.851.548,42	75,87%
2	Receita de Impostos = (3+4+5+6+7+8)	16.813.914.000,00	2.843.803.696,06	15.699.926.200,55	93,37%
3	Imposto s/ Circulação de Mercadoria e Serviços -ICMS	14.233.779.000,00	2.317.663.029,28	13.082.806.798,03	91,91%
4	Imposto s/ Propriedade de Veículos Automotores - IPVA	1.043.160.000,00	162.658.774,69	1.028.116.863,54	98,56%
5	Imposto s/ Transmissão Causa Mortis e Doação de Bens e Direitos - ITCD	210.193.000,00	107.711.969,49	294.664.520,74	140,19%
6	Imposto s/ Renda Retido na Fonte - IRRF	1.012.138.000,00	203.109.541,36	1.101.461.331,63	108,83%
7	Receita da Dívida Ativa Tributária	223.462.000,00	23.913.112,08	93.250.353,45	41,73%
8	Multas, Juros de Mora e Correção Monetária e da Dívida Ativa e Restituições Fomentar/Produzir	91.182.000,00	28.747.269,16	99.626.333,16	109,26%
9	Receitas de Transferências Constitucionais e Legais = (10+11+12)	2.318.908.000,00	399.955.558,38	2.301.492.300,66	99,25%
10	Cota-Parte Fundo de Participação dos Estados - FPE	2.189.317.000,00	378.378.209,53	2.171.620.119,07	99,19%
11	Cota-Parte do Imposto sobre Produtos Industrializados - IPI	110.071.000,00	18.323.968,85	110.351.901,59	100,26%
12	Cota-Parte do ICMS Exportação - LC 87/96	19.520.000,00	3.253.380,00	19.520.280,00	100,00%
13	(-) Transferências Constitucionais	4.193.312.000,00	687.695.299,76	3.873.676.693,06	92,38%
14	25% - Imposto s/ Circulação de Mercadorias e Serviços - ICMS	532.875.000,00	594.260.879,80	3.314.417.572,96	621,99%
15	50% - Imposto s/ Propriedade de Veículos Automotores - IPVA	3.632.919.000,00	88.853.427,74	531.671.144,70	14,63%
16	25% - Imposto s/ Produtos Industrializados - IPI	27.518.000,00	4.580.992,22	27.587.975,4	1%
17	Dedução para Formação do FUNDEB	2.793.188.000,00	475.057.892,80	2.609.177.372,63	93,41%
18	Redução na Base de Cálculo (EC nº 50/2014)	2.429.264.400,00	416.201.212,38	2.303.712.887,10	18,97%



ESTADO DE GOIÁS
Secretaria da Fazenda
Controladoria-Geral do Estado

RELATÓRIO RESUMIDO DA EXECUÇÃO ORÇAMENTÁRIA

DEMONSTRATIVO DA RECEITA LÍQUIDA DE IMPOSTOS E DAS DESPESAS COM CIÊNCIA E TECNOLOGIA
ORÇAMENTOS FISCAL E DA SEGURIDADE SOCIAL
PERÍODO DE REFERÊNCIA: JANEIRO A DEZEMBRO DE 2015 / BIMESTRE NOVEMBRO - DEZEMBRO

UF : Governo do Estado de Goiás

CNPJ : 01.409.580/0001-38

BIMESTRE/ANO : 6º Bimestre/2015

Anexo XV (Art 158 da Constituição do Estado de Goiás/89 - com as alterações da EC nº 39 e 43)

R\$ 1,00

CAMPO	DESPESAS COM CIÊNCIA E TECNOLOGIA CUSTEADAS PELO TESOUREO ESTADUAL (por Grupo de Natureza de Despesa)	DOTAÇÃO ATUALIZADA (d)	DESPESAS REALIZADAS			
			No Bimestre (e)	Até o 6º Bimestre (f)	Inscritos Restos Pagos N Processados	% (f/d)*100
19	Despesas Correntes (II)=(19+24+25)	374.278.176,38	65.023.614,58	301.263.257,64	35.694.993,98	80,49%
20	Despesas com Pessoal e Encargos Sociais=(21+...+24)	258.234.086,51	50.754.733,02	238.545.326,46	6.090.725,86	92,38%
21	Universidade Estadual de Goiás - UEG	188.584.764,28	34.093.400,85	184.943.690,06	4.102,09	98,07%
22	Fundo Estadual de Ciência e Tecnologia - FUNCTEC	26.006.059,22	4.723.975,68	17.333.167,94	653.367,69	66,65%
23	Fundação de Amparo a Pesquisa - FAPEG	6.262.741,96	885.543,59	4.918.097,48	295.855,19	78,53%
24	Pesquisa e Difusão Tecnológica	37.380.521,05	11.051.812,9	31.350.370,98	5.137.400,89	83,87%
25	Despesas com Juros e Encargos da Dívida	0,00	0,00	0,00	0,00	0,00%
26	Despesas com Outras Despesas Corrente=(27+...+30)	116.044.089,87	14.268.881,56	62.717.931,18	29.604.268,12	54,05%
27	Universidade Estadual de Goiás - UEG	56.430.000,00	6.152.395,20	31.690.223,16	5.200.819,55	56,16%
28	Fundo Estadual de Ciência e Tecnologia - FUNCTEC	19.139.815,09	5.228.092,48	12.986.318,32	5.731.458,49	67,85%
29	Fundação de Amparo a Pesquisa - FAPEG	38.096.553,69	2.853.734,59	17.290.759,22	18.453.857,15	45,39%
30	Pesquisa e Difusão Tecnológica	2.377.721,09	34.659,29	750.630,48	218.132,93	31,57%
31	Despesas de Capital (III) = (32+37+42)	44.962.572,00	3.860.504,12	7.912.883,32	13.725.442,27	17,60%
32	Despesas com Investimentos = (33+...+36)	44.942.572,00	3.860.504,12	7.912.883,32	13.725.442,27	17,61%
33	Universidade Estadual de Goiás - UEG	20.653.000,00	461.190,62	808.901,69	4.347.331,36	3,92%
34	Fundo Estadual de Ciência e Tecnologia - FUNCTEC	12.399.125,69	2.596.408,88	5.767.858,41	3.877.435,91	46,52%
35	Fundação de Amparo a Pesquisa - FAPEG	8.913.446,31	52.904,62	586.123,22	5.500.675	6,58%
36	Pesquisa e Difusão Tecnológica	2.977.000,00	750.000,00	750.000,00	0,00	25,19%
37	Despesas com Inversões Financeiras = (38+...+41)	20.000,00	0,00	0,00		0,00%
38	Universidade Estadual de Goiás - UEG	10.000,00	0,00	0,00		0,00%
39	Fundo Estadual de Ciência e Tecnologia - FUNCTEC	0,00	0,00	0,00	0,00	000%
40	Fundação de Amparo a Pesquisa - FAPEG	10.000,00	0,00	0,00	0,00	0,00%
41	Pesquisa e Difusão Tecnológica		0,00	0,00	0,00	000%
42	Despesas com Amortização da Dívida	0,00	0,00	0,00	0,00	0,00
43	SUB-TOTAL - Universidade Estadual de Goiás - UEG (IV) = (21+27+33+38-43A)	265.677.764,28	38.732.696,11	205.597.071,53	9.552.253,00	77,39%
43A	(-) RECOMPOSIÇÃO REFERENTE AO EXERCÍCIO DO ANO ANTERIOR E TAG	0,00	1.974.290,56	11.845.743,38		0,00%
44	Subtotal - Fundação de Amparo à Pesquisa - FAPEG (V) = (23+29+35+40-44A)	53.282.741,96	3.630.705,89	21.826.118,48	24.250.387,34	40,96%
44A	(-) RECOMPOSIÇÃO REFERENTE AO EXERCÍCIO DO ANO ANTERIOR	0,00	161.476,91	968.861,44		0,00%
45	SUB-TOTAL - Fundo Estadual de Ciência e Tecnologia - FUNCTEC (VI) = (22+28+34+39-45A)	57.545.000,00	12.548.477,04	36.087.344,67	10.262.262,09	62,71%
45A	(-) RECOMPOSIÇÃO REFERENTE AO EXERCÍCIO DO ANO ANTERIOR	0,00	0,00	0,00		0,00%
46	SUB-TOTAL - Pesquisa e Difusão Tecnológica (VII) = (24+30+36+41-46A)	42.735.242,14	11.836.472,19	32.851.001,46	5.355.533,82	76,87%



ESTADO DE GOIÁS
Secretaria da Fazenda
Controladoria-Geral do Estado

RELATÓRIO RESUMIDO DA EXECUÇÃO ORÇAMENTÁRIA

DEMONSTRATIVO DA RECEITA LÍQUIDA DE IMPOSTOS E DAS DESPESAS COM CIÊNCIA E TECNOLOGIA
ORÇAMENTOS FISCAL E DA SEGURIDADE SOCIAL
PERÍODO DE REFERÊNCIA: JANEIRO A DEZEMBRO DE 2015 / BIMESTRE NOVEMBRO - DEZEMBRO

UF : Governo do Estado de Goiás

CNPJ : 01.409.580/0001-38

BIMESTRE/ANO : 6º Bimestre/2015

Anexo XV (Art 158 da Constituição do Estado de Goiás/89 - com as alterações da EC nº 39 e 43)

R\$ 1,00

CAMPO	DESPESAS COM CIÊNCIA E TECNOLOGIA CUSTEADAS PELO TESOUREO ESTADUAL (por Grupo de Natureza de Despesa)	DOTAÇÃO ATUALIZADA (d)	DESPESAS REALIZADAS			
			No Bimestre (e)	Até o 6º Bimestre (f)	Inscritos Restos Pagar N Processados	% (f/d)*100
46A	(-) RECOMPOSIÇÃO REFERENTE AO EXERCÍCIO DO ANO ANTERIOR	0,00	0,00	0,00		0,00%
47	TOTAL (VIII) = (II+III)	419.240.748,38	66.748.351,23	296.361.536,14	49.420.436,25	70,69%

CAMPO	PARTICIPAÇÃO % DAS DESPESAS NA RECEITA LÍQUIDA DE IMPOSTOS E TRANSFERÊNCIAS CONSTITUCIONAIS E LEGAIS COM:	DOTAÇÃO ATUALIZADA (g)	DESPESAS REALIZADAS		
			No Bimestre (h)	Até o 6º Bimestre (i)	% (i/g)*100
48	UEG - LIMITE CONSTITUCIONAL <2,0%>	2,19%	1,86%	2,33%	85,39%
49	FUNCTEC - LIMITE CONSTITUCIONAL <0,5%>	0,47%	0,60%	0,50%	84,93%
50	FAPEG - LIMITE CONSTITUCIONAL <0,5%>	0,44%	0,17%	0,50%	91,19%
51	PESQUISA E DIFUSÃO TECNOLÓGICA - LIMITE CONSTITUCIONAL <0,25%>	0,35%	0,57%	0,41%	94,28%
52	CIÊNCIA E TECNOLOGIA - LIMITE CONSTITUCIONAL <3,25%>	3,45%	3,21%	3,75%	86,97%

CAMPO	DESPESA TOTAL COM CIÊNCIA E TECNOLOGIA (Por Subfunção)	DOTAÇÃO ATUALIZADA (l)	No Bimestre (k)	Até o 6º Bimestre (l)	Inscritos Restos Pagar N Processados	% (l/total l)
53	Desenvolvimento Científico (571)	63.183.556,74	5.738.247,67	23.548.973,79	30.235.251,07	7,58%
54	Difusão do Conhecimento Científico e Tecnológico (573)	39.174.532,22	11.072.861,83	31.486.431,63	5.207.564,04	10,13%
55	Ensino Superior (364)	76.943.000	6.613.585,82	32.499.124,85	9.548.150,91	10,46%
56	Administração Geral (122)	224.643.600,2	45.459.423,38	214.381.239,04	4.429.470,23	69,00%
57	Planejamento e Orçamento (121)	0,00	0,00	0,00	0,00	
58	Outras Subfunções	16.870.521,86	241.499,52	8.770.552,84	0,00	2,82%
59	TOTAL	420.815.211,02	69.125.618,22	310.686.322,15	49.420.436,25	100,00%

Fonte: SIOFI-NET / SCP-NET / SEFAZ-GO

Nota: Receita Líquida de Impostos (Base de Cálculo) ajustada de acordo com o art. 2º da Emenda Constitucional nº 50/2014 (redução de 20%). Valores ajustados após a consolidação do Balanço Geral do Estado. Saldo em Conta em 31/12/15: 4204.000330-0 Functec RP R\$ 1.770.049,80 e 4204.000388-2 Functec R\$ 22.847.136,61 / 4204.000334-3 Emater RP R\$ 61,91 e 4204.000467-6 Emater R\$ 12.744,29 / 4204.000188-0 Fapeg RP R\$ 60.894.718,53 e 4204.000377-7 Fapeg R\$ 25.398.907,01 / 4204.000200-2 UEG RP R\$ 24.980.228,46 e 4204.000496-0 UEG R\$ 4.634,48 e 4204.000787-7 UEG TAG R\$ 43.825.648,29.

Goiânia, 1 de abril de 2.016

Assinado Digitalmente pelo Governador do Estado de Goiás

Assinado Digitalmente pelo Secretário da Fazenda

Assinado Digitalmente pelo Secretário-Chefe da Controladoria Geral do Estado



Comparativo da Receita Orçada com a Realizada

Órgão: 9998 - ESTADO DE GOIAS									
Período: Dezembro / 2015									
Código	Especificação	PREVISTA		ACRÉSCIMO		ARRECADADA		DIFERENÇA	
		Anual	Período	Anual	Período	Período	Acumulada	Período	Exercício
	RECURSOS ORDINÁRIOS	27.876.585.000,00	27.876.585.000,00	2.571.462.265,15	2.571.462.265,15	2.337.124.108,37	26.373.355.274,66	-28.110.923.156,78	-4.074.691.990,49
10000000	RECEITAS CORRENTES	26.464.115.000,00	26.464.115.000,00	1.949.465.371,73	1.949.465.371,73	2.058.822.154,89	25.038.280.113,04	-26.354.758.216,84	-3.375.300.258,69
11000000	RECEITA TRIBUTÁRIA	18.405.381.000,00	18.405.381.000,00	1.206.785.515,93	1.206.785.515,93	1.478.487.125,58	17.594.317.305,23	-18.133.679.390,35	-2.017.849.210,70
11100000	IMPOSTOS	16.909.459.000,00	16.909.459.000,00	1.159.642.999,51	1.159.642.999,51	1.350.995.242,59	15.935.073.552,88	-16.718.106.756,92	-2.134.028.446,63
11120000	IMPOSTO SOBRE PATRIMONIO E A RENDA	2.265.491.000,00	2.265.491.000,00	333.942.760,10	333.942.760,10	224.208.685,28	2.426.804.117,42	-2.375.225.074,82	-172.629.642,68
11120400	IMPOSTO S/ A RENDA E PROVENTOS DE QUALQUER NATUREZA	1.012.138.000,00	1.012.138.000,00	181.819.326,74	181.819.326,74	103.318.529,44	1.101.474.844,76	-1.090.638.797,30	-92.482.481,98
11120431	IMPOSTO DE RENDA RETIDO NAS FONTES SOBRE OS RENDIMENTOS DO TRABALHO	1.012.138.000,00	1.012.138.000,00	181.819.326,74	181.819.326,74	103.318.529,44	1.101.474.844,76	-1.090.638.797,30	-92.482.481,98
11120500	IMPOSTO SOBRE A PROPRIEDADE DE VEICULOS AUTOMOTORES	1.043.160.000,00	1.043.160.000,00	125.585.683,88	125.585.683,88	39.220.052,02	1.029.181.935,60	-1.129.525.631,86	-139.563.748,28
11120501	IPVA	1.043.160.000,00	1.043.160.000,00	125.585.683,88	125.585.683,88	39.220.052,02	1.029.181.935,60	-1.129.525.631,86	-139.563.748,28
11120700	IMPOSTO S/ TRANSMISSAO CAUSA MORTIS E DOACAO DE BENS E DIREITOS	210.193.000,00	210.193.000,00	26.537.749,48	26.537.749,48	81.670.103,82	296.147.337,06	-155.060.645,66	59.416.587,58
11120701	ITCD	210.193.000,00	210.193.000,00	26.537.749,48	26.537.749,48	81.670.103,82	296.147.337,06	-155.060.645,66	59.416.587,58
11130000	IMPOSTO SOBRE A PRODUÇÃO E A CIRCULAÇÃO	14.643.968.000,00	14.643.968.000,00	825.700.239,41	825.700.239,41	1.126.786.557,31	13.508.269.435,46	-14.342.881.682,10	-1.961.398.803,95
11130200	IMPOSTO S/OPERAÇÕES REL. CIRCULAÇÃO MERCADORIAS E S/PRESTAÇÃO SERV. TRANSP. INTEREST. INTERM. COMUNICAÇÃO - ICMS	14.643.968.000,00	14.643.968.000,00	825.700.239,41	825.700.239,41	1.126.786.557,31	13.508.269.435,46	-14.342.881.682,10	-1.961.398.803,95
11130201	ICMS	14.233.779.000,00	14.233.779.000,00	825.700.239,41	825.700.239,41	1.087.929.534,48	13.084.306.035,05	-13.971.549.704,93	-1.975.173.204,36
11130202	ADICIONAL ICMS - FUNDO ESTADUAL DE COMBATE A POBREZA	410.189.000,00	410.189.000,00			38.857.022,83	423.963.400,41	-371.331.977,17	13.774.400,41
11200000	TAXAS	1.495.922.000,00	1.495.922.000,00	47.142.516,42	47.142.516,42	127.491.882,99	1.659.243.752,35	-1.415.572.633,43	116.179.235,93
11210000	TAXA PELO EXERCICIO DO PODER DE POLICIA	38.291.000,00	38.291.000,00			1.520.720,47	21.933.341,25	-36.770.279,53	-16.357.658,75
11212100	TAXA DE CONTROLE E FISCALIZAÇÃO AMBIENTAL	25.000.000,00	25.000.000,00			1.038.300,05	14.695.483,70	-23.961.699,95	-10.304.516,30
11212700	TAXA DE APREENSÃO E DEPOSITO	551.000,00	551.000,00				69,38	-551.000,00	-550.930,62
11219900	OUTRAS TAXAS PELO EXERCICIO PODER POLICIA	12.740.000,00	12.740.000,00			482.420,42	7.237.788,17	-12.257.579,58	-5.502.211,83
11219903	TAXA DE INSPECAO E FISCALIZACAO	12.074.000,00	12.074.000,00			422.880,73	6.520.403,06	-11.651.119,27	-5.553.596,94
11219904	TAXA DOS ATOS DE ADMINISTRACAO GERAL	497.000,00	497.000,00			58.509,41	713.456,76	-438.490,59	216.456,76
11219999	DEMAIS TAXAS PELO EXERCICIO DO PODER DE POLICIA	169.000,00	169.000,00			1.030,28	3.928,35	-167.969,72	-165.071,65
11220000	TAXA PELA PRESTAÇÃO DE SERVICOS	1.457.631.000,00	1.457.631.000,00	47.142.516,42	47.142.516,42	125.971.162,52	1.637.310.411,10	-1.378.802.353,90	132.536.894,68
11220800	EMOLUMENTOS E CUSTAS JUDICIAIS	107.040.000,00	107.040.000,00			8.215.884,85	104.360.252,71	-98.824.115,15	-2.679.747,29
11220801	EMOLUMENTOS E CUSTAS JUDICIAIS	107.040.000,00	107.040.000,00			8.215.884,85	104.360.252,71	-98.824.115,15	-2.679.747,29
11222100	TAXA DE SERVICOS CADASTRAIS						126,54		126,54
11222900	EMOLUMENTOS E CUSTAS EXTRAJUDICIAIS	52.100.000,00	52.100.000,00			4.944.586,62	54.553.860,48	-47.155.413,38	2.453.860,48
11222901	EMOLUMENTOS E CUSTAS EXTRAJUDICIAIS	52.100.000,00	52.100.000,00			4.944.586,62	54.553.860,48	-47.155.413,38	2.453.860,48
11229900	OUTRAS TAXAS PELA PRESTACAO DE SERVICOS	1.298.491.000,00	1.298.491.000,00	47.142.516,42	47.142.516,42	112.810.691,05	1.478.396.171,37	-1.232.822.825,37	132.762.654,95
11229901	TAXA DE TRANSITO ANIMAL - GTA	18.987.000,00	18.987.000,00			1.807.839,54	22.347.551,03	-17.179.160,46	3.360.551,03
11229902	TAXA DE TRANSITO VEGETAL - PTV/ATV	746.000,00	746.000,00			108.597,92	956.438,02	-637.402,08	210.438,02
11229904	TAXA DE REGISTRO DE AGROINDUSTRIA	623.000,00	623.000,00			7.718,83	252.951,65	-615.281,17	-370.048,35



Comparativo da Receita Orçada com a Realizada

Órgão: 9998 - ESTADO DE GOIAS									
Período: Dezembro / 2015									
Código	Especificação	PREVISTA		ACRÉSCIMO		ARRECADADA		DIFERENÇA	
		Anual	Período	Anual	Período	Período	Acumulada	Período	Exercício
11229905	TAXAS DE SERVICOS ESTADUAIS	935.141.000,00	935.141.000,00	47.142.516,42	47.142.516,42	82.633.923,09	1.147.334.856,40	-899.649.593,33	165.051.339,98
11229908	TAXA JUDICIARIA	95.259.000,00	95.259.000,00			8.303.183,23	94.604.470,09	-86.955.816,77	-654.529,91
11229909	TAXA DE SERVIÇOS DE VISTORIA	97.000,00	97.000,00			6.598,84	131.818,76	-90.401,16	34.818,76
11229910	TAXA DE ANTECIPAÇÃO - PRODUZIR	114.757.000,00	114.757.000,00			8.958.062,15	94.400.519,84	-105.798.937,85	-20.356.480,16
11229911	TAXA DE ANTECIPAÇÃO - CENTROPRODUZIR	3.517.000,00	3.517.000,00			-47.286,57	1.774.799,52	-3.564.286,57	-1.742.200,48
11229912	TAXA DE ANTECIPAÇÃO - COMEXPRODUZIR	15.932.000,00	15.932.000,00			1.480.121,23	14.543.743,30	-14.451.878,77	-1.388.256,70
11229913	TAXA DE ANTECIPAÇÃO - LOGPRODUZIR	2.321.000,00	2.321.000,00			281.861,60	2.048.078,92	-2.039.138,40	-272.921,08
11229914	TAXA DE ANTECIPAÇÃO - MICROPRODUZIR	15.000,00	15.000,00				4.719,51	-15.000,00	-10.280,49
11229915	EMOLUMENTOS FOMENTAR	2.581.000,00	2.581.000,00			588.577,84	7.312.983,41	-1.992.422,16	4.731.983,41
11229916	BOLSA GARANTIA FOMENTAR	85.014.000,00	85.014.000,00			7.922.609,56	82.448.523,31	-77.091.390,44	-2.565.476,69
11229917	TAXA DE TRANSITO DE PRODUTOS E SUBPRODUTOS DE ORIGEM ANIMAL	185.000,00	185.000,00			19.870,00	200.256,79	-165.130,00	15.256,79
11229918	TAXA DE CADASTRO DE ESTABELECIMENTOS COMERCIAIS	2.529.000,00	2.529.000,00			15.361,73	894.242,57	-2.513.638,27	-1.634.757,43
11229919	TAXA DE EXPEDIÇÃO DE DOCUMENTOS	6.179.000,00	6.179.000,00			519.407,44	6.520.090,82	-5.659.592,56	341.090,82
11229920	DEMAIS TAXAS PELA PRESTAÇÃO DE SERVIÇOS PRÓ-ESPORTE					5.500,00	5.500,00	5.500,00	5.500,00
11229921	TAXA DE ANTECIPAÇÃO- PROGREDIR	1.354.000,00	1.354.000,00			98.581,12	1.168.493,26	-1.255.418,88	-185.506,74
11229922	TAXAS DE PRORROGAÇÃO DE PRAZO DO BENEFICIO	12.000,00	12.000,00			5.032,33	39.037,41	-6.967,67	27.037,41
11229923	TAXA DE UTILIZAÇÃO POTENCIAL DO SERVIÇO DE EXTINÇÃO DE INCENDIO	11.368.000,00	11.368.000,00					-11.368.000,00	-11.368.000,00
11229999	DEMAIS TAXAS PELA PRESTACAO DE SERVICOS	1.874.000,00	1.874.000,00			95.131,17	1.407.096,76	-1.778.868,83	-466.903,24
12000000	RECEITA DE CONTRIBUIÇÕES	1.699.875.000,00	1.699.875.000,00	2.595.904,09	2.595.904,09	44.508.630,15	1.674.273.586,62	-1.657.962.273,94	-28.197.317,47
12100000	CONTRIBUIÇÕES SOCIAIS	1.699.875.000,00	1.699.875.000,00	2.595.904,09	2.595.904,09	44.508.630,15	1.674.273.586,62	-1.657.962.273,94	-28.197.317,47
12102900	CONTRIBUICOES PREVIDENCIARIAS DO REGIME PROPRIO	638.598.000,00	638.598.000,00	2.595.904,09	2.595.904,09	-40.195.281,83	705.151.974,33	-681.389.185,92	63.958.070,24
12102901	CONTRIBUICAO PATRONAL - ATIVO CIVIL	602.000,00	602.000,00			322.081,80	3.302.107,84	-279.918,20	2.700.107,84
12102902	CONTRIBUICAO PATRONAL - ATIVO MILITAR	1.000,00	1.000,00			18.074,95	40.888,31	17.074,95	39.888,31
12102907	CONTRIBUICAO DE SERVIDOR ATIVO CIVIL	413.000.000,00	413.000.000,00			-37.375.867,21	428.528.426,09	-450.375.867,21	15.528.426,09
12102908	CONTRIBUICAO DE SERVIDOR ATIVO MILITAR	143.000.000,00	143.000.000,00			13.009.116,60	157.296.490,61	-129.990.883,40	14.296.490,61
12102909	CONTRIBUICOES DE SERVIDOR INATIVO CIVIL	41.002.000,00	41.002.000,00	2.595.904,09	2.595.904,09	-15.329.307,62	57.461.009,50	-58.927.211,71	13.863.105,41
12102910	CONTRIBUICOES DE SERVID. INATIVO MILITAR	15.200.000,00	15.200.000,00			2.691.092,08	30.889.386,69	-12.508.907,92	15.689.386,69
12102911	CONSTRIBUICOES DE SERVIDOR PENSIONISTA CIVIL	21.002.000,00	21.002.000,00			-4.947.044,05	21.408.305,07	-25.949.044,05	406.305,07
12102912	CONTRIBUICOES DE SERVIDOR PENSIONISTA MILITAR	2.790.000,00	2.790.000,00			359.972,98	3.537.128,38	-2.430.027,02	747.128,38
12102999	OUTRAS CONTRIBUICOES PREVIDENCIARIAS	2.001.000,00	2.001.000,00			1.056.598,64	2.688.231,84	-944.401,36	687.231,84
12109900	OUTRAS CONTRIBUICOES SOCIAIS	1.061.277.000,00	1.061.277.000,00			84.703.911,98	969.121.612,29	-976.573.088,02	-92.155.387,71
12109901	CONTRIBUICOES PARA ASSISTENCIA HOSPITALAR E INTEGRAL	1.061.000.000,00	1.061.000.000,00			84.703.911,98	969.121.612,29	-976.296.088,02	-91.878.387,71
12109999	DEMAIS CONTRIBUICOES SOCIAIS	277.000,00	277.000,00					-277.000,00	-277.000,00
13000000	RECEITA PATRIMONIAL	169.038.000,00	169.038.000,00	189.495.853,83	189.495.853,83	20.889.109,56	173.945.972,20	-337.644.744,27	-184.587.881,63



Comparativo da Receita Orçada com a Realizada

Órgão: 9998 - ESTADO DE GOIAS									
Período: Dezembro / 2015									
Código	Especificação	PREVISTA		ACRÉSCIMO		ARRECADADA		DIFERENÇA	
		Anual	Período	Anual	Período	Período	Acumulada	Período	Exercício
13100000	RECEITAS IMOBILIARIAS	2.135.000,00	2.135.000,00			321.432,39	4.586.631,28	-1.813.567,61	2.451.631,28
13110000	ALUGUEIS	2.135.000,00	2.135.000,00			321.432,39	4.586.631,28	-1.813.567,61	2.451.631,28
13110100	ALUGUEIS	2.135.000,00	2.135.000,00			321.432,39	4.586.631,28	-1.813.567,61	2.451.631,28
13200000	RECEITAS DE VALORES MOBILIARIOS	119.457.000,00	119.457.000,00	7.850.444,66	7.850.444,66	15.883.427,18	132.846.647,81	-111.424.017,48	5.539.203,15
13220000	DIVIDENDOS	13.000,00	13.000,00			2.241,82	4.706,80	-10.758,18	-8.293,20
13220100	DIVIDENDOS	13.000,00	13.000,00			2.241,82	4.706,80	-10.758,18	-8.293,20
13250000	REMUNERACAO DE DEPOSITOS BANCARIOS	119.444.000,00	119.444.000,00	7.850.444,66	7.850.444,66	15.881.185,36	132.841.941,01	-111.413.259,30	5.547.496,35
13250100	REMUNERACAO DE DEPOSITOS DE RECURSOS VINCULADOS	40.897.000,00	40.897.000,00	7.850.444,66	7.850.444,66	5.902.172,83	43.497.557,17	-42.845.271,83	-5.249.887,49
13250101	RECEITA DE REMUNERAÇÃO DE DEPÓSITOS DE POUPANÇA	234.000,00	234.000,00			54.130,97	539.056,15	-179.869,03	305.056,15
13250102	REMUNERAÇÃO DE DEPOSITOS BANCARIOS DE REC, VINCULADOS - FUNDEB	5.036.000,00	5.036.000,00			160.408,49	5.211.730,83	-4.875.591,51	175.730,83
13250103	REMUNERAÇÃO DE DEPOSITOS BANCARIOS REC. VINCULADOS - FUNDO DE SAUDE	8.550.000,00	8.550.000,00			243.020,05	2.565.208,94	-8.306.979,95	-5.984.791,06
13250109	REMUNERACAO DE DEPOSITOS BANCARIOS RECURSOS VINCULADOS - CIDE	30.000,00	30.000,00				1.235.448,53	-30.000,00	1.205.448,53
13250199	REMUNERAÇÃO DE OUTROS DEPOSITOS BANCARIOS DE RECURSOS VINCULADOS	27.047.000,00	27.047.000,00	7.850.444,66	7.850.444,66	5.444.613,32	33.946.112,72	-29.452.831,34	-951.331,94
13250200	REMUNERACAO DE DEPOSITO DE RECURSOS NAO VINCULADOS	78.547.000,00	78.547.000,00			9.979.012,53	89.344.383,84	-68.567.987,47	10.797.383,84
13250201	REMUNERAÇÃO DE DEPOSITOS DE POUPANÇA	3.719.000,00	3.719.000,00			514.399,18	6.224.663,27	-3.204.600,82	2.505.663,27
13250299	REMUNERAÇÃO OUTROS DEPOSITOS DE RECURSOS NAO VINCULADOS	74.828.000,00	74.828.000,00			9.464.613,35	83.119.720,57	-65.363.386,65	8.291.720,57
13300000	RECEITA DE CONCESSÕES E PERMISSÕES	46.666.000,00	46.666.000,00			4.684.249,99	35.675.105,24	-41.981.750,01	-10.990.894,76
13310000	RECEITA DE DE CONCESSÕES E PERMISSÕES DE SERVIÇOS	5.336.000,00	5.336.000,00			1.000.235,72	4.157.789,96	-4.335.764,28	-1.178.210,04
13310100	RECEITA DE CONCESSÕES E PERMISSÕES DE SERVIÇOS DE TRANSPORTE	4.332.000,00	4.332.000,00			187.240,20	2.252.514,65	-4.144.759,80	-2.079.485,35
13310105	RECEITA DE OUTORGA DOS SERVIÇOS DE TRANSPORTES COLETIVO LOCAL INTERMUNICIPAL	1.332.000,00	1.332.000,00			3.600,92	74.175,43	-1.328.399,08	-1.257.824,57
13310106	RECEITA DE CONCESSÃO DE TERMINAL RODOVIÁRIO DE PASSAGEIROS	3.000.000,00	3.000.000,00			183.639,28	2.178.339,22	-2.816.360,72	-821.660,78
13310200	RECEITA DE CONCESSÕES E PERMISSÕES DE SERVIÇOS DE COMUNICAÇÃO	1.004.000,00	1.004.000,00			72.523,67	1.164.803,46	-931.476,33	160.803,46
13310202	RECEITA DE OUTORGA DOS SERVIÇOS DE RADIODIFUSÃO SONORA E DE SONS E IMAGENS	1.004.000,00	1.004.000,00			72.523,67	1.164.803,46	-931.476,33	160.803,46
13319901	OUTRAS RECEITAS DE CONCESSÕES E PERMISSÕES					740.471,85	740.471,85	740.471,85	740.471,85
13320000	RECEITA DE CONCESSÕES E PERMISSÕES - EXPLORAÇÃO DE RECURSOS NATURAIS	28.578.000,00	28.578.000,00			3.461.335,48	22.573.684,12	-25.116.664,52	-6.004.315,88
13329900	OUTRAS RECEITAS DE CONCESSÕES E PERMISSÕES - RECURSOS NATURAIS	28.578.000,00	28.578.000,00			3.461.335,48	22.573.684,12	-25.116.664,52	-6.004.315,88
13329901	RECEITA DE CONCESSÕES E PERMISSÕES - FUNMINERAL/METAGO	28.578.000,00	28.578.000,00			3.461.335,48	22.573.684,12	-25.116.664,52	-6.004.315,88
13330000	RECEITA DE CONCESSÃO E PERMISSÕES - DIRETO DE USO DE BENS PUBLICOS	12.699.000,00	12.699.000,00			217.821,96	8.877.269,74	-12.481.178,04	-3.821.730,26
13330100	RECEITA DE CONCESSÃO DE DIRETO DE USO EM AREA PUBLICA	1.016.000,00	1.016.000,00			76.786,52	816.827,44	-939.213,48	-199.172,56
13330101	RECEITA DE CONCESSÃO DE DIRETO DE USO EM AREA PUBLICA	1.016.000,00	1.016.000,00			76.786,52	816.827,44	-939.213,48	-199.172,56
13339900	OUTRAS RECEITAS DE CONCESSÕES E PERMISSÕES - DIREITOS DE USO DE BENS PUBLICOS	11.683.000,00	11.683.000,00			141.035,44	8.060.442,30	-11.541.964,56	-3.622.557,70
13339901	OUTRAS RECEITAS DE CONCESSÕES E PERMISSÕES - DIREITOS DE USO DE	11.683.000,00	11.683.000,00			141.035,44	8.060.442,30	-11.541.964,56	-3.622.557,70



Comparativo da Receita Orçada com a Realizada

Órgão: 9998 - ESTADO DE GOIAS									
Período: Dezembro / 2015									
Código	Especificação	PREVISTA		ACRÉSCIMO		ARRECADADA		DIFERENÇA	
		Anual	Período	Anual	Período	Período	Acumulada	Período	Exercício
	BENS PUBLICOS								
13390000	OUTRAS RECEITAS DE CONCESSÕES E PERMISSÕES	53.000,00	53.000,00			4.856,83	66.361,42	-48.143,17	13.361,42
13399900	OUTRAS RECEITAS DE CONCESSÕES E PERMISSÕES	53.000,00	53.000,00			4.856,83	66.361,42	-48.143,17	13.361,42
13399906	CONCESSÕES E PERMISSÕES DO FUNDER	53.000,00	53.000,00			4.856,83	66.361,42	-48.143,17	13.361,42
13600000	RECEITA DE CESSÃO DO DIREITOS	780.000,00	780.000,00				837.587,87	-780.000,00	57.587,87
13610000	RECEITA DE CESSÃO DO DIREITO DE OPERACIONALIZAÇÃO	780.000,00	780.000,00				837.587,87	-780.000,00	57.587,87
13610100	RECEITA DE CESSÃO DO DIREITO DE OPERACIONALIZAÇÃO DE PAGAMENTOS	780.000,00	780.000,00				837.587,87	-780.000,00	57.587,87
13610101	RECEITA DE CESSÃO DO DIREITO DE OPERACIONALIZAÇÃO DA FOLHA DE PAGAMENTO DE PESSOAL	780.000,00	780.000,00				837.587,87	-780.000,00	57.587,87
13900000	OUTRAS RECEITAS PATRIMONIAIS			181.645.409,17	181.645.409,17			-181.645.409,17	-181.645.409,17
13990000	OUTRAS RECEITAS PATRIMONIAIS			181.645.409,17	181.645.409,17			-181.645.409,17	-181.645.409,17
13999900	DEMAIS RECEITAS PATRIMONIAIS			181.645.409,17	181.645.409,17			-181.645.409,17	-181.645.409,17
13999999	DEMAIS RECEITAS PATRIMONIAIS			181.645.409,17	181.645.409,17			-181.645.409,17	-181.645.409,17
14000000	RECEITA AGROPECUARIA	591.000,00	591.000,00				144.300,58	-591.000,00	-446.699,42
14100000	RECEITA DA PRODUCAO VEGETAL	266.000,00	266.000,00				790,00	-266.000,00	-265.210,00
14190000	COMERCIALIZACAO DE OUTROS PRODUTOS VEGETAIS	266.000,00	266.000,00				790,00	-266.000,00	-265.210,00
14190100	COMERCIALIZACAO DE OUTROS PRODUTOS VEGETAIS	266.000,00	266.000,00				790,00	-266.000,00	-265.210,00
14190101	RECEITA DE COMERCIALIZAÇÃO DE SEMENTES E MUDAS	266.000,00	266.000,00				790,00	-266.000,00	-265.210,00
14900000	OUTRAS RECEITAS AGROPECUARIAS	325.000,00	325.000,00				143.510,58	-325.000,00	-181.489,42
14900100	OUTRAS RECEITAS AGROPECUARIAS	325.000,00	325.000,00				143.510,58	-325.000,00	-181.489,42
14900101	RECEITA DE ROYALTIES DA COMERCIALIZAÇÃO DE CULTIVARES	325.000,00	325.000,00				143.510,58	-325.000,00	-181.489,42
16000000	RECEITA DE SERVICOS	173.939.000,00	173.939.000,00	1.400.000,00	1.400.000,00	12.925.867,69	154.151.155,78	-162.413.132,31	-21.187.844,22
16000200	SERVIÇOS FINANCEIROS	65.865.000,00	65.865.000,00			6.881.036,90	72.364.331,38	-58.983.963,10	6.499.331,38
16000201	SERVIÇOS DE JUROS DE EMPRESTIMOS	65.865.000,00	65.865.000,00			6.881.036,90	72.364.331,38	-58.983.963,10	6.499.331,38
16000400	SERVIÇOS DE COMUNICAÇÃO	8.464.000,00	8.464.000,00			677.305,15	8.159.103,80	-7.786.694,85	-304.896,20
16000401	SERVIÇOS DE PUBLICIDADE LEGAL	8.464.000,00	8.464.000,00			677.305,15	8.159.103,80	-7.786.694,85	-304.896,20
16000500	SERVICOS DE SAUDE	60.003.000,00	60.003.000,00			1.361.854,70	18.773.937,31	-58.641.145,30	-41.229.062,69
16000501	SERVICOS HOSPITALARES	40.000.000,00	40.000.000,00			1.144.321,02	13.845.049,18	-38.855.678,98	-26.154.950,82
16000504	SERVICOS AMBULATORIAIS	20.000.000,00	20.000.000,00			217.533,68	4.928.888,13	-19.782.466,32	-15.071.111,87
16000599	OUTROS SERVICOS DE SAUDE	3.000,00	3.000,00					-3.000,00	-3.000,00
16000800	SERVICOS DE PROCESSAMENTO DE DADOS	24.694.000,00	24.694.000,00			3.569.756,60	36.242.190,34	-21.124.243,40	11.548.190,34
16000802	SERVIÇO DE UTILIZAÇÃO DO SISTEMA OPERACIONAL DO DETRAN	24.694.000,00	24.694.000,00			3.569.756,60	36.242.190,34	-21.124.243,40	11.548.190,34
16001300	SERVICOS ADMINISTRATIVOS	7.290.000,00	7.290.000,00	1.400.000,00	1.400.000,00	127.596,93	12.719.543,47	-8.562.403,07	4.029.543,47
16001301	SERVIÇOS DE INSCRIÇÃO EM CONCURSO PUBLICO	6.012.000,00	6.012.000,00	1.400.000,00	1.400.000,00	870,00	8.954.985,19	-7.411.130,00	1.542.985,19



Comparativo da Receita Orçada com a Realizada

Órgão: 9998 - ESTADO DE GOIAS									
Período: Dezembro / 2015									
Código	Especificação	PREVISTA		ACRÉSCIMO		ARRECADADA		DIFERENÇA	
		Anual	Período	Anual	Período	Período	Acumulada	Período	Exercício
16001302	SERVIÇOS DE VENDAS DE EDITAIS	1.000,00	1.000,00				135,33	-1.000,00	-864,67
16001307	SERVIÇOS DE FOTOCOPIAS E/OU COPIAS HELIOGRAFICAS	241.000,00	241.000,00			10.871,46	1.110.566,08	-230.128,54	869.566,08
16001399	OUTROS SERVICOS ADMINISTRATIVOS	1.036.000,00	1.036.000,00			115.855,47	2.653.856,87	-920.144,53	1.617.856,87
16001600	SERVICOS EDUCACIONAIS	2.207.000,00	2.207.000,00			5.129,00	1.956.521,00	-2.201.871,00	-250.479,00
16001602	INSCRICAO AO CONCURSO VESTIBULAR	2.097.000,00	2.097.000,00				1.834.028,00	-2.097.000,00	-262.972,00
16001699	OUTROS SERVICOS EDUCACIONAIS	110.000,00	110.000,00			5.129,00	122.493,00	-104.871,00	12.493,00
16001700	SERVICOS AGROPECUARIOS	531.000,00	531.000,00			40.836,06	982.479,61	-490.163,94	451.479,61
16001705	SERVIÇOS DE VACINAÇÃO ANIMAL	3.000,00	3.000,00				714,00	-3.000,00	-2.286,00
16001706	SERVIÇOS DE ANALISE LABORATORIAL	377.000,00	377.000,00			39.308,06	967.511,65	-337.691,94	590.511,65
16001799	OUTROS SERVICOS AGROPECUARIOS	151.000,00	151.000,00			1.528,00	14.253,96	-149.472,00	-136.746,04
16001900	SERVICOS RECREATIVOS E CULTURAIS	396.000,00	396.000,00			390,00	2.235,00	-395.610,00	-393.765,00
16001901	SERVICOS CULTURAIS	396.000,00	396.000,00			390,00	2.235,00	-395.610,00	-393.765,00
16002000	SERVICOS DE CONSULTORIA, ASSISTENCIA TECNICA E ANALISE DE PROJETOS	3.601.000,00	3.601.000,00			239.614,14	2.480.103,26	-3.361.385,86	-1.120.896,74
16002001	SERVIÇOS DE CONSULTORIA, ASSISTÊNCIA TÉCNICA E ANÁLISE DE PROJETOS - APLICAÇÕES LIVRES	33.000,00	33.000,00			68.885,55	720.587,58	35.885,55	687.587,58
16002099	DEMAIS SERVICOS DE CONSULTORIA, ASSISTENCIA TECNICA E ANALISE DE PROJETOS	3.568.000,00	3.568.000,00			170.728,59	1.759.515,68	-3.397.271,41	-1.808.484,32
16002100	SERVIÇOS DE HOSPEDAGEM E ALIMENTAÇÃO	882.000,00	882.000,00			22.311,20	469.216,50	-859.688,80	-412.783,50
16002101	SERVIÇOS DE HOSPEDAGEM E ALIMENTAÇÃO	882.000,00	882.000,00			22.311,20	469.216,50	-859.688,80	-412.783,50
16002900	SERVIÇOS DE CADASTRAMENTO DE FORNECEDORES	4.000,00	4.000,00			37,01	1.494,11	-3.962,99	-2.505,89
16002901	SERVIÇOS DE CADASTRAMENTO DE EMPRESAS	4.000,00	4.000,00			37,01	1.494,11	-3.962,99	-2.505,89
16009900	OUTROS SERVICOS	2.000,00	2.000,00					-2.000,00	-2.000,00
16009999	DEMAIS SERVICOS	2.000,00	2.000,00					-2.000,00	-2.000,00
17000000	TRANSFERENCIAS CORRENTES	4.682.454.000,00	4.682.454.000,00	211.133.935,60	211.133.935,60	434.351.790,57	4.651.595.258,80	-4.459.236.145,03	-241.992.676,80
17200000	TRANSFERENCIAS INTERGOVERNAMENTAIS	4.672.614.000,00	4.672.614.000,00	211.133.935,60	211.133.935,60	434.291.449,29	4.651.534.917,52	-4.449.456.486,31	-232.213.018,08
17210000	TRANSFERENCIAS DA UNIÃO	2.803.240.000,00	2.803.240.000,00	211.133.935,60	211.133.935,60	282.132.047,82	2.867.069.102,46	-2.732.241.887,78	-147.304.833,14
17210100	PARTICIPACAO NA RECEITA DA UNIAO	2.299.389.000,00	2.299.389.000,00	65.972.906,33	65.972.906,33	211.483.522,41	2.304.379.309,45	-2.153.878.383,92	-60.982.596,88
17210101	COTA-PARTE FUNDO PARTICIPACAO DOS ESTADO E DO DISTRITO FEDERAL	2.189.317.000,00	2.189.317.000,00	64.299.857,55	64.299.857,55	202.378.951,14	2.171.620.119,07	-2.051.237.906,41	-81.996.738,48
17210112	COTA-PARTE DO IMPOSTO S/ PRODUTOS INDUSTRIALIZADOS - ESTADOS EXPORTADORES DE PROD. INDUSTRIALIZADOS	110.071.000,00	110.071.000,00	1.673.048,78	1.673.048,78	9.104.078,71	110.351.901,59	-102.639.970,07	-1.392.147,19
17210113	COTA PARTE DA CONTRIBUIÇÃO DE INTERVENÇÃO NO DOMINIO ECONOMICO - CIDE						22.406.752,49		22.406.752,49
17210132	COTA-PARTE IMP. S/OPERAÇÕES CREDITOS, CAMBIO E SEG. REL. A TIT. OU VALORES MOBILIARIOS - COMERCIALIZAÇÃO DO OURO	1.000,00	1.000,00			492,56	536,30	-507,44	-463,70
17212200	TRANSFERENCIA DE COMPENSACAO FINANCEIRA P/ EXPLORAÇÃO DE REC. NATURAIS	115.439.000,00	115.439.000,00			14.367.258,08	89.479.938,08	-101.071.741,92	-25.959.061,92
17212211	COTA PARTE DE COMPENSAÇÃO FINANCEIRA DE RECURSOS HÍDRICOS	86.379.000,00	86.379.000,00			11.766.322,09	64.673.289,06	-74.612.677,91	-21.705.710,94



Comparativo da Receita Orçada com a Realizada

Órgão: 9998 - ESTADO DE GOIAS									
Período: Dezembro / 2015									
Código	Especificação	PREVISTA		ACRÉSCIMO		ARRECADADA		DIFERENÇA	
		Anual	Período	Anual	Período	Período	Acumulada	Período	Exercício
17212220	COTA PARTE DE COMPENSAÇÃO FINANCEIRA DE RECURSOS MINERAIS	19.970.000,00	19.970.000,00			2.044.775,23	18.391.843,76	-17.925.224,77	-1.578.156,24
17212270	COTA-PARTE DO FUNDO ESPECIAL DO PETROLEO - FEP	9.090.000,00	9.090.000,00			556.160,76	6.414.805,26	-8.533.839,24	-2.675.194,74
17213300	TRANSFERENCIA DE RECURSOS DO SISTEMA UNICO DE SAUDE/SUS - REPASSE FUNDO A FUNDO	110.442.000,00	110.442.000,00			12.412.148,23	139.243.989,76	-98.029.851,77	28.801.989,76
17213301	TRANSFERENCIA DE RECURSOS DO SISTEMA UNICO DE SAUDE/SUS - REPASSE FUNDO A FUNDO	1.800.000,00	1.800.000,00					-1.800.000,00	-1.800.000,00
17213311	ATENÇÃO BÁSICA	144.000,00	144.000,00			49.140,00	309.960,00	-94.860,00	165.960,00
17213312	ATENÇÃO DE MAC AMBULATORIAL E HOSPITALAR	58.000.000,00	58.000.000,00			9.780.505,41	100.336.093,22	-48.219.494,59	42.336.093,22
17213313	VIGILÂNCIA EM SAÚDE	13.800.000,00	13.800.000,00				13.942.745,70	-13.800.000,00	142.745,70
17213314	ASSISTÊNCIA FARMACÉUTICA	27.000.000,00	27.000.000,00			2.582.502,82	24.655.190,84	-24.417.497,18	-2.344.809,16
17213315	GESTÃO DO SUS	9.698.000,00	9.698.000,00					-9.698.000,00	-9.698.000,00
17213500	TRANSFERENCIAS DE RECURSOS DO FUNDO NACIONAL DO DESENVOLVIMENTO DA EDUCAÇÃO - FNDE	105.079.000,00	105.079.000,00			9.440.977,60	189.156.366,38	-95.638.022,40	84.077.366,38
17213501	COTA - PARTE DA CONTRIBUICAO DO SALARIO EDUCACAO	105.079.000,00	105.079.000,00			9.318.375,05	128.416.933,58	-95.760.624,95	23.337.933,58
17213503	TRANSFERENCIA DIRETA DO FNDE - PROGRAMA NACIONAL DE ALIMENTACAO ESCOLAR - PNAE					117.705,73	41.980.642,67	117.705,73	41.980.642,67
17213507	TRANSFERENCIAS DIRETAS DO PROGRAMA DE APOIO A ALFABETIZAÇÃO E A EDUCAÇÃO DE JOVENS E ADULTOS - BRALF					4.896,82	74.622,67	4.896,82	74.622,67
17213508	TRANSFERÊNCIAS DIRETAS DO FNDE REF. PROG. NACIONAL DE APOIO AO ENSINO TÉCNICO - PRONATEC						18.684.167,46		18.684.167,46
17213600	TRANSFERENCIA FINANCEIRA DO ICMS - DESONERAÇÃO - L.C. NUM. 87/96	19.520.000,00	19.520.000,00			1.626.690,00	19.520.280,00	-17.893.310,00	280,00
17219900	OUTRAS TRANSFERENCIAS DA UNIAO	153.371.000,00	153.371.000,00	145.161.029,27	145.161.029,27	32.801.451,50	125.289.218,79	-265.730.577,77	-173.242.810,48
17219999	DEMAIS TRANSFERENCIAS DA UNIÃO	153.371.000,00	153.371.000,00	145.161.029,27	145.161.029,27	32.801.451,50	125.289.218,79	-265.730.577,77	-173.242.810,48
17230000	TRANSFERENCIAS DOS MUNICIPIOS	25.000,00	25.000,00				2.614,98	-25.000,00	-22.385,02
17239900	OUTRAS TRANSFERENCIAS DOS MUNICIPIOS	25.000,00	25.000,00				2.614,98	-25.000,00	-22.385,02
17239901	TRANSFERENCIAS DOS MUNICIPIOS PARA O FUNDO DE TRANSPORTE	25.000,00	25.000,00				2.614,98	-25.000,00	-22.385,02
17240000	TRANSFERENCIAS MULTIGOVERNAMENTAIS	1.869.349.000,00	1.869.349.000,00			152.159.401,47	1.784.463.200,08	-1.717.189.598,53	-84.885.799,92
17240100	TRANSFERENCIA DE RECURSOS FUNDO DE MANUT. E DESENV. EDUCAÇÃO BASICA E VALOR. DOS PROFISSIONAIS DA EDUCAÇÃO - FUNDEB	1.869.349.000,00	1.869.349.000,00			152.159.401,47	1.784.463.200,08	-1.717.189.598,53	-84.885.799,92
17300000	TRANSFERENCIAS DE INSTITUIÇÕES PRIVADAS	9.091.000,00	9.091.000,00			60.341,28	60.341,28	-9.030.658,72	-9.030.658,72
17390000	OUTRAS TRANSF. DE INSTITUICOES PRIVADAS	9.091.000,00	9.091.000,00			60.341,28	60.341,28	-9.030.658,72	-9.030.658,72
17390100	OUTRAS TRANSFERÊNCIAS E DOAÇÕES	10.000,00	10.000,00					-10.000,00	-10.000,00
17390199	OUTRAS TRANSFERENCIAS DE INSTITUIÇÕES PRIVADAS	10.000,00	10.000,00					-10.000,00	-10.000,00
17390800	DOAÇÃO DE PESSOAS JURIDICAS	9.081.000,00	9.081.000,00			60.341,28	60.341,28	-9.020.658,72	-9.020.658,72
17390801	DOAÇÃO DE PESSOAS JURIDICAS	9.081.000,00	9.081.000,00			60.341,28	60.341,28	-9.020.658,72	-9.020.658,72
17500000	TRANSFERENCIAS DE PESSOAS	749.000,00	749.000,00					-749.000,00	-749.000,00
17510000	TRANSFERENCIAS E DOAÇÕES	749.000,00	749.000,00					-749.000,00	-749.000,00



Comparativo da Receita Orçada com a Realizada

Órgão: 9998 - ESTADO DE GOIAS									
Período: Dezembro / 2015									
Código	Especificação	PREVISTA		ACRÉSCIMO		ARRECADADA		DIFERENÇA	
		Anual	Período	Anual	Período	Período	Acumulada	Período	Exercício
17510100	OUTRAS TRANSFERENCIAS E DOAÇÕES	749.000,00	749.000,00					-749.000,00	-749.000,00
17510101	TRANSFERENCIAS DE PESSOAS FISICAS	749.000,00	749.000,00					-749.000,00	-749.000,00
19000000	OUTRAS RECEITAS CORRENTES	1.332.837.000,00	1.332.837.000,00	338.054.162,28	338.054.162,28	67.659.631,34	789.852.533,83	-1.603.231.530,94	-881.038.628,45
19100000	MULTAS E JUROS DE MORA	299.211.000,00	299.211.000,00	20.424.236,16	20.424.236,16	30.318.054,45	305.553.479,64	-289.317.181,71	-14.081.756,52
19110000	MULTAS E JUROS DE MORA DOS TRIBUTOS	38.378.000,00	38.378.000,00	9.707.160,77	9.707.160,77	9.725.991,51	75.657.680,50	-38.359.169,26	27.572.519,73
19112000	MULTAS E JUROS DE MORA DO IMPOSTO SOBRE TRANSMISSAO CAUSA MORTIS E DOACAO DE BENS E DIREITOS	1.018.000,00	1.018.000,00			658.066,47	2.836.702,03	-359.933,53	1.818.702,03
19112001	MULTA DE MORA DO ITCD	357.000,00	357.000,00			51.420,75	703.760,66	-305.579,25	346.760,66
19112002	JUROS DE MORA DO ITCD	243.000,00	243.000,00			37.195,00	420.907,46	-205.805,00	177.907,46
19112003	JUROS DO ITCD AUTO DE INFRAÇÃO	418.000,00	418.000,00			569.450,72	1.712.033,91	151.450,72	1.294.033,91
19114100	MULTAS E JUROS DE MORA DO IMPOSTO SOBRE PROPRIEDADE DE VEICULOS AUTOMOTORES	9.379.000,00	9.379.000,00			2.484.921,32	19.678.352,33	-6.894.078,68	10.299.352,33
19114101	MULTA DE MORA DO IPVA	5.753.000,00	5.753.000,00			1.669.242,02	12.695.699,36	-4.083.757,98	6.942.699,36
19114102	JUROS DE MORA DO IPVA	2.359.000,00	2.359.000,00			730.005,14	5.699.279,45	-1.628.994,86	3.340.279,45
19114103	JUROS DO IPVA AUTO DE INFRAÇÃO	1.267.000,00	1.267.000,00			85.674,16	1.283.373,52	-1.181.325,84	16.373,52
19114200	MULTAS E JUROS DE MORA DO IMPOSTO SOBRE CIRCULACAO DE MERCADORIAS E SERVIÇOS - ICMS	27.115.000,00	27.115.000,00	9.707.160,77	9.707.160,77	6.430.812,76	51.449.013,88	-30.391.348,01	14.626.853,11
19114201	MULTA DE MORA DO ICMS	11.770.000,00	11.770.000,00	5.183.493,83	5.183.493,83	2.919.108,49	21.363.748,39	-14.034.385,34	4.410.254,56
19114202	JUROS DO ICMS	5.959.000,00	5.959.000,00			1.601.093,49	11.580.998,17	-4.357.906,51	5.621.998,17
19114203	JUROS DE ICMS AUTO DE INFRAÇÃO	9.384.000,00	9.384.000,00	4.523.666,94	4.523.666,94	1.798.913,36	18.358.836,00	-12.108.753,58	4.451.169,06
19114218	MULTAS DO ADICIONAL DE 2% - LEI 15.505/05	1.000,00	1.000,00			89.894,71	113.406,35	88.894,71	112.406,35
19114219	JUROS DO ADICIONAL DE 2% LEI N° 15.505/05	1.000,00	1.000,00			21.802,71	32.024,97	20.802,71	31.024,97
19119900	MULTAS E JUROS DE MORA DE OUTROS TRIBUTOS	866.000,00	866.000,00			152.190,96	1.693.612,26	-713.809,04	827.612,26
19119901	MULTAS E JUROS DE MORA DE OUTROS TRIBUTOS	866.000,00	866.000,00			152.011,95	1.692.349,06	-713.988,05	826.349,06
19119903	JUROS DE MORA DE OUT. TRIB. AUTO INFRAÇÃO					179,01	1.263,20	179,01	1.263,20
19120000	MULTAS E JUROS DE MORA DAS CONTRIBUIÇÕES	169.000,00	169.000,00			1.667,77	130.465,87	-167.332,23	-38.534,13
19122900	MULTAS E JUROS DE MORA DA CONTRIBUIÇÃO SO SERVIDOR P/REGIME PROPRIO DE PREVIDENCIA	138.000,00	138.000,00			1.667,77	130.465,87	-136.332,23	-7.534,13
19122901	MULTAS E JUROS DE MORA DA CONTRIBUIÇÃO PATRONAL P/ REGIME PROPRIO DE PREVIDENCIA	85.000,00	85.000,00			1.182,02	88.640,08	-83.817,98	3.640,08
19122902	MULTAS E JUROS DE MORA DA CONTRIBUIÇÃO SO SERVIDOR P/REGIME PROPRIO DE PREVIDENCIA	53.000,00	53.000,00			485,75	41.825,79	-52.514,25	-11.174,21
19123400	MULTAS E JUROS DE MORA DA CONTRIBUIÇÕES P/ PLANO DE SEGURIDADE SOCIAL DOS SERVIDORES PUBLICOS	3.000,00	3.000,00					-3.000,00	-3.000,00
19123403	MULTAS E JUROS DE MORA DE CONTRIBUIÇÕES PREVIDENCIARIAS	3.000,00	3.000,00					-3.000,00	-3.000,00
19129900	MULTAS E JUROS DE MORA DE OUTRAS CONTRIBUIÇÕES	28.000,00	28.000,00					-28.000,00	-28.000,00
19129903	MULTAS E JUROS DE MORA SOBRE CREDITOS PREVIDENCIARIOS	3.000,00	3.000,00					-3.000,00	-3.000,00



Comparativo da Receita Orçada com a Realizada

Órgão: 9998 - ESTADO DE GOIAS									
Período: Dezembro / 2015									
Código	Especificação	PREVISTA		ACRÉSCIMO		ARRECADADA		DIFERENÇA	
		Anual	Período	Anual	Período	Período	Acumulada	Período	Exercício
19129999	OUTRAS RECEITAS DE MULTAS	25.000,00	25.000,00					-25.000,00	-25.000,00
19130000	MULTAS E JUROS DE MORA DA DIVIDA ATIVA DOS TRIBUTOS	64.743.000,00	64.743.000,00			3.903.106,10	47.174.553,63	-60.839.893,90	-17.568.446,37
19131400	MULTAS E JUROS DE MORA DA DIVIDA ATIVA DO IMPOSTO SOBRE A PROPRIEDADE DE VEICULOS AUTOMOTORES - IPVA	4.264.000,00	4.264.000,00			510.630,29	5.072.330,30	-3.753.369,71	808.330,30
19131401	MULTA DO IPVA - DIVIDA ATIVA	3.299.000,00	3.299.000,00			358.894,84	3.540.632,97	-2.940.105,16	241.632,97
19131402	JUROS DO IPVA - DIVIDA ATIVA	965.000,00	965.000,00			151.735,45	1.531.697,33	-813.264,55	566.697,33
19131500	MULTAS E JUROS DE MORA DA DIVIDA ATIVA DO IMPOSTO SOBRE A CIRCULACAO DE MERCADORIAS E PRESTACAO DE SERVICOS - ICMS	59.477.000,00	59.477.000,00			3.337.273,88	41.659.434,08	-56.139.726,12	-17.817.565,92
19131501	MULTA DO ICMS - DIVIDA ATIVA	38.945.000,00	38.945.000,00			2.271.758,82	28.921.555,19	-36.673.241,18	-10.023.444,81
19131502	JUROS DO ICMS - DIVIDA ATIVA	20.532.000,00	20.532.000,00			1.065.515,06	12.737.878,89	-19.466.484,94	-7.794.121,11
19132000	MULTAS E JUROS DE MORA DA DIVIDA ATIVA DO IMPOSTO SOBRE TRANSMISSAO CAUSA MORTIS E DOACAO DE BENS E DIREITOS	988.000,00	988.000,00			54.220,73	430.175,29	-933.779,27	-557.824,71
19132001	MULTA DO ITCD - DIVIDA ATIVA	416.000,00	416.000,00			24.095,35	186.857,00	-391.904,65	-229.143,00
19132002	JUROS DO ITCD - DIVIDA ATIVA	572.000,00	572.000,00			30.125,38	243.318,29	-541.874,62	-328.681,71
19139900	MULTAS E JUROS DE MORA DA DIVIDA ATIVA DE OUTROS TRIBUTOS	14.000,00	14.000,00			981,20	12.613,96	-13.018,80	-1.386,04
19139901	MULTA DE OUTROS TRIBUTOS - DIVIDA ATIVA						1.679,60		1.679,60
19139902	JUROS DE OUTROS TRIBUTOS - DIVIDA ATIVA	14.000,00	14.000,00			981,20	10.934,36	-13.018,80	-3.065,64
19140000	MULTAS E JUROS DE MORA DA DÍVIDA ATIVAS DE OUTRAS CONTRIBUIÇÕES - PRINCIPAL	4.000,00	4.000,00					-4.000,00	-4.000,00
19149900	MULTAS E JUROS DE MORA DA DÍVIDA ATIVAS DE OUTRAS CONTRIBUIÇÕES - PRINCIPAL	4.000,00	4.000,00					-4.000,00	-4.000,00
19149901	MULTAS E JUROS DE MORA DA DÍVIDA ATIVAS DE OUTRAS CONTRIBUIÇÕES - PRINCIPAL	4.000,00	4.000,00					-4.000,00	-4.000,00
19150000	MULTAS DE JUROS DE MORA DA DIVIDA ATIVA DE OUTROS RECEITAS						492,66		492,66
19159900	OUTRAS MULTAS DE JUROS DE MORA DA DIVIDA ATIVA DE OUTRAS RECEITAS						492,66		492,66
19159999	OUTRAS MULTAS DE JUROS DE MORA DA DIVIDA ATIVA DE OUTRAS RECEITAS						492,66		492,66
19180000	MULTAS E JUROS DE MORA DE OUTRAS RECEITAS	296.000,00	296.000,00			151.714,68	1.076.439,12	-144.285,32	780.439,12
19180100	MULTAS JUROS DE MORA DE OUTRAS RECEITAS	2.000,00	2.000,00				3.708,74	-2.000,00	1.708,74
19180101	MULTAS E JUROS DE MORA DE ALUGUEL	2.000,00	2.000,00				3.708,74	-2.000,00	1.708,74
19189900	OUTRAS MULTAS E JUROS DE MORA NÃO TRIBUTARIA	294.000,00	294.000,00			151.714,68	1.072.730,38	-142.285,32	778.730,38
19189901	MULTAS E JUROS DE MORA NÃO TRIBUTARIOS AUTO DE INFRAÇÃO						24,86		24,86
19189903	MULTAS E JUROS DE MORA DE INDENIZAÇÕES E RESTITUIÇÕES	2.000,00	2.000,00				139,89	-2.000,00	-1.860,11
19189904	MULTAS DE CONTRIBUIÇÃO AO PROTEGE	1.000,00	1.000,00			14.430,82	145.814,81	13.430,82	144.814,81
19189905	JUROS DE CONTRIBUIÇÃO AO PROTEGE	1.000,00	1.000,00			43.047,95	119.928,55	42.047,95	118.928,55
19189906	JUROS DE CONTRIBUIÇÃO 4% FOMENTAR/PRODUZIR					31.165,68	146.407,68	31.165,68	146.407,68
19189907	MULTAS DE CONTRIBUIÇÃO 4% FOMENTAR/PRODUZIR					40.105,08	233.887,40	40.105,08	233.887,40
19189999	OUTRAS MULTAS E JUROS DE MORA	290.000,00	290.000,00			22.965,15	426.527,19	-267.034,85	136.527,19



Comparativo da Receita Orçada com a Realizada

Órgão: 9998 - ESTADO DE GOIAS									
Período: Dezembro / 2015									
Código	Especificação	PREVISTA		ACRÉSCIMO		ARRECADADA		DIFERENÇA	
		Anual	Período	Anual	Período	Período	Acumulada	Período	Exercício
19190000	MULTAS DE OUTRAS ORIGENS	195.621.000,00	195.621.000,00	10.717.075,39	10.717.075,39	16.535.574,39	181.513.847,86	-189.802.501,00	-24.824.227,53
19191500	MULTAS PREVISTAS NA LEGISLAÇÃO DE TRANSITO	110.226.000,00	110.226.000,00			8.652.109,48	93.459.805,62	-101.573.890,52	-16.766.194,38
19191501	MULTAS PREVISTAS NA LEGISLACAO DE TRANSITO	110.226.000,00	110.226.000,00			8.652.109,48	93.459.805,62	-101.573.890,52	-16.766.194,38
19192700	MULTAS E JUROS PREVISTOS EM CONTRATOS	10.000,00	10.000,00			1.291,07	32.219,56	-8.708,93	22.219,56
19192701	MULTAS PREVISTAS EM CONTRATOS	4.000,00	4.000,00			1.176,57	28.766,74	-2.823,43	24.766,74
19192702	JUROS PREVISTOS EM CONTRATOS	6.000,00	6.000,00			114,50	3.452,82	-5.885,50	-2.547,18
19193200	MULTA DECORRENTE DE SENTENÇA PENAL CONDENATORIA	1.000,00	1.000,00			24.750,63	30.062,69	23.750,63	29.062,69
19193201	MULTA DECORRENTE DE SENTENÇA PENAL CONDENATORIA	1.000,00	1.000,00			24.750,63	30.062,69	23.750,63	29.062,69
19195000	MULTAS POR AUTO DE INFRAÇÃO	76.433.000,00	76.433.000,00	10.717.075,39	10.717.075,39	5.258.156,63	71.849.895,93	-81.891.918,76	-15.300.179,46
19195001	MULTA DE ICMS - AUTO DE INFRAÇÃO	66.671.000,00	66.671.000,00	9.052.988,40	9.052.988,40	4.197.254,72	63.091.042,02	-71.526.733,68	-12.632.946,38
19195002	MULTA DE IPVA - AUTO DE INFRAÇÃO	5.534.000,00	5.534.000,00	1.559.506,91	1.559.506,91	170.244,50	3.048.430,19	-6.923.262,41	-4.045.076,72
19195003	MULTA DE ITCD - AUTO INFRAÇÃO	322.000,00	322.000,00	104.580,08	104.580,08	415.251,45	981.421,84	-11.328,63	554.841,76
19195015	MULTAS POR INFRAÇÃO AS NORMAS AGROPECUARIAS	2.406.000,00	2.406.000,00			256.480,22	1.671.348,56	-2.149.519,78	-734.651,44
19195016	MULTAS POR INFRAÇÃO AS NORMAS DE REGULAÇÃO E FISCALIZAÇÃO	1.500.000,00	1.500.000,00			187.300,48	2.331.146,72	-1.312.699,52	831.146,72
19195017	MULTAS DE INFRAÇÃO A LEGISLAÇÃO DO MEIO AMBIENTE					31.575,74	726.087,01	31.575,74	726.087,01
19195099	MULTA DE OUTROS TRIBUTOS - AUTO DE INFRAÇÃO					49,52	419,59	49,52	419,59
19199900	OUTRAS MULTAS	8.951.000,00	8.951.000,00			2.599.266,58	16.141.864,06	-6.351.733,42	7.190.864,06
19199902	MULTAS APLICADAS PELO TCM - LEI 13.619/00	737.000,00	737.000,00			9.314,02	118.868,17	-727.685,98	-618.131,83
19199903	MULTAS APLICADAS PELO TCM - LEI 14.773/04	986.000,00	986.000,00			111.368,20	1.376.016,86	-874.631,80	390.016,86
19199904	MULTAS PROVENIENTES DA ENEXECCAO TOTAL OU PARCIAL DOS CONTRATOS FIRMADOS	57.000,00	57.000,00				29.934,34	-57.000,00	-27.065,66
19199905	MULTAS APLICADAS PELO TCE (LEI N. 15.034/2005)					1.153,07	5.198,38	1.153,07	5.198,38
19199906	MULTAS APLICADAS PELO TCE	360.000,00	360.000,00				12.726,72	-360.000,00	-347.273,28
19199908	MULTAS APLICADAS PELO PROCON LEI Nº 12.207/93	4.072.000,00	4.072.000,00			2.247.324,18	12.248.565,64	-1.824.675,82	8.176.565,64
19199909	MULTAS APLICADAS PELO CBM LEI Nº 15.802/2006						661,22		661,22
19199910	MULTAS PROVENIENTES DOS EMPRESTIMOS C/ RECURSOS DO FUNMINERAL	5.000,00	5.000,00			627,45	15.157,97	-4.372,55	10.157,97
19199999	DEMAIS MULTAS	2.734.000,00	2.734.000,00			229.479,66	2.334.734,76	-2.504.520,34	-399.265,24
19200000	INDENIZAÇÕES E RESTITUIÇÕES	40.588.000,00	40.588.000,00			2.487.055,94	86.370.692,28	-38.100.944,06	45.782.692,28
19210000	INDENIZAÇÕES	10.457.000,00	10.457.000,00			1.181.051,77	10.845.203,25	-9.275.948,23	388.203,25
19210600	INDENIZAÇÕES POR DANOS CAUSADOS AO PATRIMONIO PUBLICO	26.000,00	26.000,00				17.449,10	-26.000,00	-8.550,90
19219900	OUTRAS INDENIZACOES	10.431.000,00	10.431.000,00			1.181.051,77	10.827.754,15	-9.249.948,23	396.754,15
19219902	COMPENSACAO FINANCEIRA PREVIDENCIARIA	10.302.000,00	10.302.000,00			1.180.548,77	10.781.541,69	-9.121.451,23	479.541,69
19219999	DEMAIS INDENIZACOES	129.000,00	129.000,00			503,00	46.212,46	-128.497,00	-82.787,54
19220000	RESTITUIÇÕES	30.131.000,00	30.131.000,00			1.306.004,17	75.525.489,03	-28.824.995,83	45.394.489,03



Comparativo da Receita Orçada com a Realizada

Órgão: 9998 - ESTADO DE GOIAS									
Período: Dezembro / 2015									
Código	Especificação	PREVISTA		ACRÉSCIMO		ARRECADADA		DIFERENÇA	
		Anual	Período	Anual	Período	Período	Acumulada	Período	Exercício
19229900	OUTRAS RESTITUICOES	30.131.000,00	30.131.000,00			1.306.004,17	75.525.489,03	-28.824.995,83	45.394.489,03
19229902	RESTITUIÇÃO DE PAGAMENTOS INDEVIDOS	18.752.000,00	18.752.000,00			1.181.040,38	71.955.153,89	-17.570.959,62	53.203.153,89
19229903	RESTITUIÇÃO FINANCEIRA DO PRODUIR	12.000,00	12.000,00					-12.000,00	-12.000,00
19229906	RESTITUIÇÕES POR DECISOES JUDICIAIS	17.000,00	17.000,00			208,33	2.499,96	-16.791,67	-14.500,04
19229908	RESTITUIÇÃO PROGRAMA GOYAZES	20.000,00	20.000,00			280,66	4.396,29	-19.719,34	-15.603,71
19229909	RESTITUIÇÃO POR RESSARCIMENTO DE CUSTOS COM CAPACITAÇÃO FUNCIONAL	10.000,00	10.000,00				72,73	-10.000,00	-9.927,27
19229999	DEMAIS RESTITUICOES	11.320.000,00	11.320.000,00			124.474,80	3.563.366,16	-11.195.525,20	-7.756.633,84
19300000	RECEITA DA DIVIDA ATIVA	223.793.000,00	223.793.000,00	317.629.926,12	317.629.926,12	7.795.127,69	93.655.861,72	-533.627.798,43	-447.767.064,40
19310000	RECEITA DA DIVIDA ATIVA TRIBUTARIA	223.548.000,00	223.548.000,00	317.629.926,12	317.629.926,12	7.690.893,58	93.293.785,89	-533.487.032,54	-447.884.140,23
19311400	RECEITA DA DIVIDA ATIVA DO IPVA	8.946.000,00	8.946.000,00	100.537.220,17	100.537.220,17	637.934,02	6.070.982,66	-108.845.286,15	-103.412.237,51
19311401	IPVA - DIVIDA ATIVA	8.946.000,00	8.946.000,00	100.537.220,17	100.537.220,17	637.934,02	6.070.982,66	-108.845.286,15	-103.412.237,51
19311500	RECEITA DA DIVIDA ATIVA DO ICMS	211.308.000,00	211.308.000,00	209.014.887,41	209.014.887,41	6.971.960,91	86.483.507,34	-413.350.926,50	-333.839.380,07
19311501	ICMS DIVIDA ATIVA	211.308.000,00	211.308.000,00	209.014.887,41	209.014.887,41	6.971.960,91	86.483.507,34	-413.350.926,50	-333.839.380,07
19312000	RECEITA DA DIVIDA ATIVA DO IMPOSTO SOBRE A TRANSMISSAO CAUSA MORTIS E DOACAO DE BENS E DIREITOS	3.208.000,00	3.208.000,00	8.077.818,54	8.077.818,54	77.705,75	695.863,45	-11.208.112,79	-10.589.955,09
19312001	ITCD - DIVIDA ATIVA	3.208.000,00	3.208.000,00	8.077.818,54	8.077.818,54	77.705,75	695.863,45	-11.208.112,79	-10.589.955,09
19319900	ATUALIZ MONET OUTROS TRIBUTOS DIVIDA ATIVA	90.000,00	90.000,00			3.292,90	43.432,44	-86.707,10	-46.567,56
19319901	RECEITA DA DÍVIDA ATIVA DE OUTROS TRIBUTOS - PRINCIPAL	73.000,00	73.000,00			2.427,94	34.441,21	-70.572,06	-38.558,79
19319990	ATUALIZAÇÃO MONETÁRIA DE OUTROS TRIBUTOS DA DÍVIDA ATIVA - PRINCIPAL	13.000,00	13.000,00			864,96	8.991,23	-12.135,04	-4.008,77
19320000	RECEITA DA DIVIDA ATIVA NAO TRIBUTARIA	245.000,00	245.000,00			104.234,11	362.075,83	-140.765,89	117.075,83
19321601	RECEITA DA DÍVIDA DE OUTRAS CONTRIBUIÇÕES - PRINCIPAL	4.000,00	4.000,00					-4.000,00	-4.000,00
19329900	RECEITA DA DIVIDA ATIVA DE OUTROS TRIBUTOS	241.000,00	241.000,00			104.234,11	362.075,83	-136.765,89	121.075,83
19329901	RECEITA DA DÍVIDA ATIVA NÃO TRIBUTÁRIA DE OUTRAS RECEITAS - PRINCIPAL	220.000,00	220.000,00			103.987,71	338.391,20	-116.012,29	118.391,20
19329990	ATUALIZAÇÃO MONETÁRIA DA DIVIDA ATIVA NÃO TRIBUTARIA DE OUTRAS RECEITAS - PRINCIPAL	21.000,00	21.000,00			246,40	23.684,63	-20.753,60	2.684,63
19900000	RECEITAS DIVERSAS	769.245.000,00	769.245.000,00			27.059.393,26	304.272.500,19	-742.185.606,74	-464.972.499,81
19900200	RECEITA DE ONUS DE SUCUMBENCIA DE AÇÕES JUDICIAS	2.537.000,00	2.537.000,00			105.037,76	2.001.173,62	-2.431.962,24	-535.826,38
19900201	RECEITA DE HONORARIOS DE ADVOGADOS	2.537.000,00	2.537.000,00			95.887,92	1.970.744,81	-2.441.112,08	-566.255,19
19900202	RECEITAS DE ONUS DE SUCUMBENCIA					9.149,84	30.428,81	9.149,84	30.428,81
19900300	RECEITA DECORRENTE DE ALIENACAO DE BENS APREENDIDOS	25.000,00	25.000,00			110,65	4.460,65	-24.889,35	-20.539,35
19900301	RECEITA DE LEILOES DE MERCADORIAS APREENDIDAS	25.000,00	25.000,00					-25.000,00	-25.000,00
19900302	RECEITA DE ALIENACAO DE BENS APREENDIDOS					110,65	4.460,65	110,65	4.460,65
19909900	OUTRAS RECEITAS	766.683.000,00	766.683.000,00			26.954.244,85	302.266.865,92	-739.728.755,15	-464.416.134,08
19909901	ATUALIZACAO MONETARIA DE ORIGEM NAO TRIBUTARIA	1.000,00	1.000,00				55,29	-1.000,00	-944,71



Comparativo da Receita Orçada com a Realizada

Órgão: 9998 - ESTADO DE GOIAS									
Período: Dezembro / 2015									
Código	Especificação	PREVISTA		ACRÉSCIMO		ARRECADADA		DIFERENÇA	
		Anual	Período	Anual	Período	Período	Acumulada	Período	Exercício
19909902	RECEITA DE FIANÇA	3.062.000,00	3.062.000,00			535.327,80	6.352.182,17	-2.526.672,20	3.290.182,17
19909905	CONTRIBUIÇÕES AO PROTEGE	156.510.000,00	156.510.000,00			13.716.802,52	158.704.386,13	-142.793.197,48	2.194.386,13
19909909	CREDITO ESPECIAL DE INVESTIMENTO - PROTEGE GOIAS - LEI 15.454/2005	45.000,00	45.000,00			85.107,98	657.539,47	40.107,98	612.539,47
19909910	RECEITA DE CONSIGNAÇÃO/FALTA	15.102.000,00	15.102.000,00			1.393.611,16	14.089.779,53	-13.708.388,84	-1.012.220,47
19909911	CONTRIBUIÇÃO DO FOMENTAR/PRODUZIR - LEI Nº 18.360/2013	20.000.000,00	20.000.000,00			8.474.054,51	83.062.497,52	-11.525.945,49	63.062.497,52
19909999	DEMAIS RECEITAS	571.963.000,00	571.963.000,00			2.749.340,88	39.400.425,81	-569.213.659,12	-532.562.574,19
20000000	RECEITAS DE CAPITAL	263.466.000,00	263.466.000,00	600.000.000,00	600.000.000,00	184.335.633,17	199.722.811,76	-679.130.366,83	-663.743.188,24
22000000	ALIENAÇÃO DE BENS	250.168.000,00	250.168.000,00			249.073,49	380.256,82	-249.918.926,51	-249.787.743,18
22100000	ALIENACAO DE BENS MOVEIS	220.000,00	220.000,00					-220.000,00	-220.000,00
22190000	ALIENACAO DE OUTROS BENS MOVEIS	220.000,00	220.000,00					-220.000,00	-220.000,00
22190100	ALIENACAO DE OUTROS BENS MOVEIS	220.000,00	220.000,00					-220.000,00	-220.000,00
22200000	ALIENACAO DE BENS IMOVEIS	249.948.000,00	249.948.000,00			249.073,49	380.256,82	-249.698.926,51	-249.567.743,18
22240000	ALIENAÇÃO DE IMOVEIS RURAIS	45.010.000,00	45.010.000,00				24.750,00	-45.010.000,00	-44.985.250,00
22240100	ALIENAÇÃO DE IMOVEIS RURAIS	45.010.000,00	45.010.000,00				24.750,00	-45.010.000,00	-44.985.250,00
22250000	ALIENAÇÃO DE IMOVEIS URBANOS	204.937.000,00	204.937.000,00			249.073,49	355.506,82	-204.687.926,51	-204.581.493,18
22250100	ALIENAÇÃO DE IMOVEIS URBANOS	204.937.000,00	204.937.000,00			249.073,49	355.506,82	-204.687.926,51	-204.581.493,18
22290000	ALIENACAO DE OUTROS BENS IMOVEIS	1.000,00	1.000,00					-1.000,00	-1.000,00
22290100	ALIENAÇÃO DE OUTROS BENS IMOVEIS	1.000,00	1.000,00					-1.000,00	-1.000,00
23000000	AMORTIZAÇÃO DE EMPRESTIMOS	2.656.000,00	2.656.000,00			1.223.644,48	7.409.997,41	-1.432.355,52	4.753.997,41
23009900	AMORTIZAÇÃO DE EMPRESTIMOS DIVERSOS	2.656.000,00	2.656.000,00			1.223.644,48	7.409.997,41	-1.432.355,52	4.753.997,41
23009901	AMORTIZAÇÃO DE EMPRESTIMOS - PRODUZIR	1.867.000,00	1.867.000,00			1.198.056,44	7.167.570,35	-668.943,56	5.300.570,35
23009902	AMORTIZAÇÃO DE EMPRESTIMOS - FUNMINERAL	12.000,00	12.000,00				78.469,24	-12.000,00	66.469,24
23009903	AMORTIZAÇÃO DE EMPRESTIMOS - FOMENTAR	707.000,00	707.000,00			25.588,04	163.957,82	-681.411,96	-543.042,18
23009999	OUTRAS AMOTIZAÇÕES DE EMPRÉSTIMOS	70.000,00	70.000,00					-70.000,00	-70.000,00
24000000	TRANSFERENCIAS DE CAPITAL	9.577.000,00	9.577.000,00			1.992.822,00	5.742.375,70	-7.584.178,00	-3.834.624,30
24200000	TRANSFERENCIAS DA UNIÃO	9.577.000,00	9.577.000,00			1.992.822,00	5.742.375,70	-7.584.178,00	-3.834.624,30
24210000	OUTRAS TRANSFERENCIAS DA UNIÃO	9.577.000,00	9.577.000,00			1.992.822,00	5.742.375,70	-7.584.178,00	-3.834.624,30
24210100	TRANSFERENCIAS DE RECURSOS DO SISTEMA UNICO DE SAUDE - SUS	9.192.000,00	9.192.000,00			1.992.822,00	5.742.375,70	-7.199.178,00	-3.449.624,30
24210101	BLOCO INVESTIMENTOS NA REDE DE SERVIÇOS DE SAÚDE	9.192.000,00	9.192.000,00			1.992.822,00	5.742.375,70	-7.199.178,00	-3.449.624,30
24219900	OUTRAS TRANSFERENCIAS DA UNIÃO	385.000,00	385.000,00					-385.000,00	-385.000,00
24219901	TRANSFERENCIA DO FUNDO NACIONAL DE SAUDE	385.000,00	385.000,00					-385.000,00	-385.000,00
25000000	OUTRAS RECEITAS DE CAPITAL	1.065.000,00	1.065.000,00	600.000.000,00	600.000.000,00	180.870.093,20	186.190.181,83	-420.194.906,80	-414.874.818,17
25900000	OUTRAS RECEITAS	1.065.000,00	1.065.000,00	600.000.000,00	600.000.000,00	180.870.093,20	186.190.181,83	-420.194.906,80	-414.874.818,17
25909000	DEMAIS RECEITAS	84.065.000,00	84.065.000,00	600.000.000,00	600.000.000,00	180.870.093,20	186.190.181,83	-503.194.906,80	-497.874.818,17



Órgão: 9998 - ESTADO DE GOIAS									
Período: Dezembro / 2015									
Código	Especificação	PREVISTA		ACRÉSCIMO		ARRECADADA		DIFERENÇA	
		Anual	Período	Anual	Período	Período	Acumulada	Período	Exercício
25909099	DEMAIS RECEITAS	1.065.000,00	1.065.000,00	600.000.000,00	600.000.000,00	180.870.093,20	186.190.181,83	-420.194.906,80	-414.874.818,17
70000000	RECEITAS CORRENTES INTRA ORÇAMENTÁRIAS	1.149.004.000,00	1.149.004.000,00	21.996.893,42	21.996.893,42	93.966.320,31	1.135.352.349,86	-1.077.034.573,11	-35.648.543,56
71000000	RECEITA TRIBUTARIA	83.000.000,00	83.000.000,00					-83.000.000,00	-83.000.000,00
71100000	IMPOSTOS	83.000.000,00	83.000.000,00					-83.000.000,00	-83.000.000,00
71130000	IMPOSTO SOBRE A PRODUÇÃO E A CIRCULAÇÃO	83.000.000,00	83.000.000,00					-83.000.000,00	-83.000.000,00
71130202	ADICIONAL ICMS - FUNDO ESTADUAL DE COMBATE A POBREZA	83.000.000,00	83.000.000,00					-83.000.000,00	-83.000.000,00
72000000	RECEITA DE CONTRIBUIÇÕES	1.044.004.000,00	1.044.004.000,00	21.996.893,42	21.996.893,42	92.577.972,07	1.118.231.042,24	-973.422.921,35	52.230.148,82
72100000	CONTRIBUIÇÕES SOCIAIS	1.044.004.000,00	1.044.004.000,00	21.996.893,42	21.996.893,42	92.577.972,07	1.118.231.042,24	-973.422.921,35	52.230.148,82
72102900	CONTRIBUIÇÕES P/ REGIME PROPRIO DE PREVIDENCIA DO SERV. PUBLICO	1.044.004.000,00	1.044.004.000,00	21.996.893,42	21.996.893,42	92.577.972,07	1.118.231.042,24	-973.422.921,35	52.230.148,82
72102901	CONTRIBUICAO PATRONAL - ATIVO CIVIL	758.001.000,00	758.001.000,00			64.630.458,37	777.851.436,81	-693.370.541,63	19.850.436,81
72102902	CONTRIBUICAO PATRONAL - ATIVO MILITAR	286.000.000,00	286.000.000,00			25.959.013,52	314.510.952,30	-260.040.986,48	28.510.952,30
72102999	OUTRAS CONTRIBUIÇÕES PREVIDENCIARIAS	3.000,00	3.000,00	21.996.893,42	21.996.893,42	1.988.500,18	25.868.653,13	-20.011.393,24	3.868.759,71
76000000	RECEITA DE SERVIÇOS	22.000.000,00	22.000.000,00			1.388.348,24	17.121.307,62	-20.611.651,76	-4.878.692,38
76001300	SERVIÇOS ADMINISTRATIVOS	22.000.000,00	22.000.000,00			1.388.348,24	17.121.307,62	-20.611.651,76	-4.878.692,38
76001399	OUTROS SERVIÇOS ADMINISTRATIVOS	22.000.000,00	22.000.000,00			1.388.348,24	17.121.307,62	-20.611.651,76	-4.878.692,38
	RECURSOS VINCULADOS	3.567.809.000,00	3.567.809.000,00			13.170.071,48	640.247.878,29	-3.554.638.928,52	-2.927.561.121,71
10000000	RECEITAS CORRENTES	98.326.000,00	98.326.000,00			7.237.220,11	35.366.227,78	-91.088.779,89	-62.959.772,22
17000000	TRANSFERENCIAS CORRENTES	98.326.000,00	98.326.000,00			7.237.220,11	35.366.227,78	-91.088.779,89	-62.959.772,22
17600000	TRANSFERENCIAS DE CONVENIOS	98.326.000,00	98.326.000,00			7.237.220,11	35.366.227,78	-91.088.779,89	-62.959.772,22
17610000	TRANSFERENCIAS DE CONVENIOS DA UNIAO E SUAS ENTIDADES	61.546.000,00	61.546.000,00			5.088.919,32	21.690.004,29	-56.457.080,68	-39.855.995,71
17610100	TRANSFERENCIAS DE CONVENIOS DA UNIAO P/ SIST. UNICO DE SAUDE - SUS	5.000.000,00	5.000.000,00				500.040,00	-5.000.000,00	-4.499.960,00
17610200	TRANSFERENCIAS DE CONVENIOS DA UNIAO DESTINADAS A PROGRAMAS DE EDUCACAO	6.010.000,00	6.010.000,00			41.882,07	2.200.853,54	-5.968.117,93	-3.809.146,46
17610300	TRANSFERÊNCIAS DE CONVÊNIOS DA UNIÃO - RECURSOS DO PAC.	1.000.000,00	1.000.000,00					-1.000.000,00	-1.000.000,00
17619900	OUTRAS TRANSFERENCIAS DE CONVENIOS DA UNIÃO	49.536.000,00	49.536.000,00			5.047.037,25	18.989.110,75	-44.488.962,75	-30.546.889,25
17630000	TRANSFERENCIAS DE CONVENIOS DOS MUNICIPIOS E SUAS ENTIDADES	4.101.000,00	4.101.000,00			250,00	3.062.051,69	-4.100.750,00	-1.038.948,31
17639900	OUTRAS TRANSFERENCIAS DE CONVENIOS DOS MUNICIPIOS	4.101.000,00	4.101.000,00			250,00	3.062.051,69	-4.100.750,00	-1.038.948,31
17640000	TRANSFERENCIAS DE CONVENIOS DE INSTITUICOES PRIVADAS	25.000,00	25.000,00				13.962,62	-25.000,00	-11.037,38
17649900	OUTRAS TRANSFERENCIAS DE CONVENIOS COM INSTITUICOES PRIVADAS	25.000,00	25.000,00				13.962,62	-25.000,00	-11.037,38
17660000	TRANSFERENCIAS DE CONVENIOS C/ ENTIDADES INTERNACIONAIS	10.000,00	10.000,00					-10.000,00	-10.000,00
17669900	OUTRAS TRANSFERENCIAS DE CONVENIOS C/ ENTIDADES INTERNACIONAIS	10.000,00	10.000,00					-10.000,00	-10.000,00
17690000	OUTRAS TRANSFERENCIAS DE CONVENIOS	32.644.000,00	32.644.000,00			2.148.050,79	10.600.209,18	-30.495.949,21	-22.043.790,82
17699900	OUTRAS TRANSFERENCIAS DE CONVENIOS	32.644.000,00	32.644.000,00			2.148.050,79	10.600.209,18	-30.495.949,21	-22.043.790,82
20000000	RECEITAS DE CAPITAL	3.469.483.000,00	3.469.483.000,00			5.932.851,37	604.881.650,51	-3.463.550.148,63	-2.864.601.349,49



Comparativo da Receita Orçada com a Realizada

Órgão: 9998 - ESTADO DE GOIAS									
Período: Dezembro / 2015									
Código	Especificação	PREVISTA		ACRÉSCIMO		ARRECADADA		DIFERENÇA	
		Anual	Período	Anual	Período	Período	Acumulada	Período	Exercício
21000000	OPERACOES DE CREDITO	2.929.425.000,00	2.929.425.000,00			1.501.000,03	556.308.007,23	-2.927.923.999,97	-2.373.116.992,77
21100000	OPERACOES DE CREDITO INTERNAS	1.520.128.000,00	1.520.128.000,00				547.411.879,70	-1.520.128.000,00	-972.716.120,30
21140000	OPERAÇÕES DE CREDITO INTERNAS - CONTRATUAIS	1.453.744.000,00	1.453.744.000,00					-1.453.744.000,00	-1.453.744.000,00
21140100	OPERAÇÕES DE CREDITO INTERNAS PARA PROGRAMAS DE EDUCAÇÃO	10.000,00	10.000,00					-10.000,00	-10.000,00
21140500	OPERAÇÕES DE CRÉDITO INTERNAS PARA PROGRAMAS DE MODERNIZAÇÃO DA ADMINISTRAÇÃO PÚBLICA	10.010.000,00	10.010.000,00					-10.010.000,00	-10.010.000,00
21149900	OUTRAS OPERAÇÕES DE CREDITO INTERNAS - CONTRATUAIS	1.443.724.000,00	1.443.724.000,00					-1.443.724.000,00	-1.443.724.000,00
21149902	OUTRAS OPERAÇÕES DE CRÉDITO INTERNAS PARA PROGRAMAS DE INFRAESTRUTURA URBANA	1.348.289.000,00	1.348.289.000,00					-1.348.289.000,00	-1.348.289.000,00
21149903	OUTRAS OPERAÇÕES DE CRÉDITO INTERNAS PARA PROGRAMAS DE SEGURANÇA PÚBLICA	49.405.000,00	49.405.000,00					-49.405.000,00	-49.405.000,00
21149904	OUTRAS OPERAÇÃO DE CREDITOS INTERNAS P/ PROGRAMAS DE COMUNICAÇÃO	6.000.000,00	6.000.000,00					-6.000.000,00	-6.000.000,00
21149905	OUTRAS OPERAÇÃO DE CREDITOS INTERNAS P/ PROGRAMAS DE DESPORTO E LAZER	10.020.000,00	10.020.000,00					-10.020.000,00	-10.020.000,00
21149906	OUTRAS OPERAÇÃO DE CREDITOS INTERNAS P/ PROGRAMAS DE INFRAESTUTURA TURISTICA	20.000.000,00	20.000.000,00					-20.000.000,00	-20.000.000,00
21149907	OUTRAS OPERAÇÕES DE CREDITO INTERNAS PARA PROGRAMAS DE CIENCIA E TECNOLOGIA	10.010.000,00	10.010.000,00					-10.010.000,00	-10.010.000,00
21190000	OUTRAS OPERACOES DE CREDITO INTERNAS	66.384.000,00	66.384.000,00				547.411.879,70	-66.384.000,00	481.027.879,70
21190200	CONTRATOS DIVIDA PÚBLICA ESTADUAL INTERNA						547.411.879,70		547.411.879,70
21199900	DEMAIS OPERAÇÕES DE CREDITO INTERNAS	66.384.000,00	66.384.000,00					-66.384.000,00	-66.384.000,00
21200000	OPERACOES DE CREDITO EXTERNAS	1.409.297.000,00	1.409.297.000,00			1.501.000,03	8.896.127,53	-1.407.795.999,97	-1.400.400.872,47
21230000	OPERAÇÕES DE CREDITO EXTERNAS - CONTRATUAIS	1.409.297.000,00	1.409.297.000,00					-1.409.297.000,00	-1.409.297.000,00
21230500	OPERAÇÕES DE CREDITO EXTERNAS PARA PROGRAMAS DE MODERNIZAÇÃO DA ADM. PUBLICA	9.297.000,00	9.297.000,00					-9.297.000,00	-9.297.000,00
21230600	OPERAÇÕES DE CRÉDITO EXTERNAS PARA REFINANCIAMENTODA DÍVIDA CONTRATUAL	1.400.000.000,00	1.400.000.000,00					-1.400.000.000,00	-1.400.000.000,00
21290000	OUTRAS OPERAÇÕES DE CREDITO EXTERNAS					1.501.000,03	8.896.127,53	1.501.000,03	8.896.127,53
21290200	CONTRATOS DA DÍVIDA PÚBLICA ESTADUAL EXTERNA					1.501.000,03	8.896.127,53	1.501.000,03	8.896.127,53
24000000	TRANSFERENCIAS DE CAPITAL	540.058.000,00	540.058.000,00			4.431.851,34	48.573.643,28	-535.626.148,66	-491.484.356,72
24700000	TRANSFERENCIAS DE CONVENIOS	540.058.000,00	540.058.000,00			4.431.851,34	48.573.643,28	-535.626.148,66	-491.484.356,72
24710000	TRANSFERENCIAS DE CONVENIOS DA UNIAO E DE SUAS ENTIDADES	509.775.000,00	509.775.000,00			4.426.291,10	46.459.202,43	-505.348.708,90	-463.315.797,57
24710100	TRANSFERENCIAS DE CONVENIOS DA UNIÃO P/SISTEMA UNICO DE SAUDE - SUS	15.000.000,00	15.000.000,00				5.637.377,50	-15.000.000,00	-9.362.622,50
24710200	TRANSFERENCIAS DE CONVENIOS DA UNIAO DESTINADAS A PROGRAMAS DE EDUCACAO	37.910.000,00	37.910.000,00			806.810,73	23.005.318,69	-37.103.189,27	-14.904.681,31
24710300	TRANSFERÊNCIAS DE CONVÊNIOS DA UNIÃO - RECURSOS DO PAC.	14.100.000,00	14.100.000,00					-14.100.000,00	-14.100.000,00
24719900	OUTRAS TRANSFERENCIAS DE CONVENIOS DA UNIÃO	442.765.000,00	442.765.000,00			3.619.480,37	17.816.506,24	-439.145.519,63	-424.948.493,76
24730000	TRANSFERENCIAS DE CONVENIOS DOS MUNICIPIOS E SUAS ENTIDADES	732.000,00	732.000,00			5.560,24	2.114.440,85	-726.439,76	1.382.440,85



Órgão: 9998 - ESTADO DE GOIAS									
Período: Dezembro / 2015									
Código	Especificação	PREVISTA		ACRÉSCIMO		ARRECADADA		DIFERENÇA	
		Anual	Período	Anual	Período	Período	Acumulada	Período	Exercício
24739900	OUTRAS TRANSFERENCIAS DE CONVENIOS DOS MUNICIPIOS	732.000,00	732.000,00			5.560,24	2.114.440,85	-726.439,76	1.382.440,85
24740000	TRANSFERENCIA DE CONVENIOS DE INSTITUICOES PRIVADAS	80.000,00	80.000,00					-80.000,00	-80.000,00
24749900	OUTRAS TRANSFERENCIAS DE CONVENIOS DE INSTITUICOES PRIVADAS	80.000,00	80.000,00					-80.000,00	-80.000,00
24790000	TRANSFERENCIAS DE CONVENIOS COM OUTRAS ENTIDADES	29.471.000,00	29.471.000,00					-29.471.000,00	-29.471.000,00
24799900	OUTRAS TRANSFERENCIAS DE CONVENIOS COM OUTRAS ENTIDADES	29.471.000,00	29.471.000,00					-29.471.000,00	-29.471.000,00
	DEDUÇÕES DA RECEITA	-7.324.917.000,00	-7.324.917.000,00			-480.636.289,38	-7.045.619.584,03	6.844.280.710,62	279.297.415,97
91000000	DEDUCOES DA RECEITA CORRENTE	-7.324.917.000,00	-7.324.917.000,00			-480.636.289,38	-7.045.545.564,54	6.844.280.710,62	279.371.435,46
91100000	DEDUCAO DA RECEITA TRIBUTARIA	-6.816.928.000,00	-6.816.928.000,00			-529.023.383,66	-6.452.541.599,04	6.287.904.616,34	364.386.400,96
91110000	DEDUÇÃO DE IMPOSTOS	-6.577.239.000,00	-6.577.239.000,00			-491.966.202,46	-6.004.545.864,22	6.085.272.797,54	572.693.135,78
91112000	DEDUÇÃO DAS RECEITAS DE IMPOSTOS S/ PATRIMONIO E A RENDA	-682.531.000,00	-682.531.000,00			-45.187.509,98	-699.978.509,45	637.343.490,02	-17.447.509,45
91112040	DEDUÇÃO DO IMPOSTO S/ A RENDA E PROVENTOS DE QUALQUER NATUREZA						-13.513,13		-13.513,13
911120431	DEDUÇÃO DO IMPOSTO DE RENDA RETIDO NAS FONTES S/RENDIMENTOS DO TRABALHO						-13.513,13		-13.513,13
911120500	DEDUÇÃO DA RECEITA DE IPVA	-639.450.000,00	-639.450.000,00			-27.723.961,80	-639.071.915,24	611.726.038,20	378.084,76
911120501	DEDUÇÃO DA RECEITA DE IPVA P/ FORMAÇÃO DO FUNDEB	-106.575.000,00	-106.575.000,00			-4.617.708,91	-106.335.698,48	101.957.291,09	239.301,52
911120598	DEDUÇÃO DA RECEITA DE TRANSFERENCIAS CONTITUCIONAIS AOS MUNICIPIOS - IPVA	-532.875.000,00	-532.875.000,00			-23.088.312,27	-531.671.144,70	509.786.687,73	1.203.855,30
911120599	DEMAIS DEDUÇÃO DA RECEITA DE IPVA					-17.940,62	-1.065.072,06	-17.940,62	-1.065.072,06
911120700	DEDUÇÃO DA RECEITA DE ITCD	-43.081.000,00	-43.081.000,00			-17.463.548,18	-60.893.081,08	25.617.451,82	-17.812.081,08
911120701	DEDUÇÃO DA RECEITA DE ITCD P/ FORMAÇÃO DO FUNDEB	-43.081.000,00	-43.081.000,00			-16.196.263,44	-59.410.264,76	26.884.736,56	-16.329.264,76
911120799	DEMAIS DEDUÇÕES DA RECEITA ITCD					-1.267.284,74	-1.482.816,32	-1.267.284,74	-1.482.816,32
911130000	DEDUÇÃO DAS RECEITAS DE IMPOSTOS S/ PRODUÇÃO E CIRCULAÇÃO	-5.894.708.000,00	-5.894.708.000,00			-446.778.692,48	-5.304.567.354,77	5.447.929.307,52	590.140.645,23
911130200	DEDUÇÃO DE RECEITA DE ICMS	-5.894.708.000,00	-5.894.708.000,00			-446.778.692,48	-5.304.567.354,77	5.447.929.307,52	590.140.645,23
911130201	DEDUCAO DE RECEITA DE ICMS PARA FORMAÇÃO DO FUNDEB	-2.179.751.000,00	-2.179.751.000,00			-167.526.447,09	-1.988.650.544,79	2.012.224.552,91	191.100.455,21
911130202	DEDUÇÃO DE ADICIONAL ICMS-FUNDO ESTADUAL DE PROTEÇÃO COMBATE A POBREZA	-82.038.000,00	-82.038.000,00					82.038.000,00	82.038.000,00
911130298	DEDUÇÃO DA RECEITA DE TRANSFERENCIAS CONSTITUCIONAIS AOS MUNICIPIOS - ICMS	-3.632.919.000,00	-3.632.919.000,00			-279.210.744,72	-3.314.417.572,96	3.353.708.255,28	318.501.427,04
911130299	DEMAIS DEDUÇÃO DE ICMS					-41.500,67	-1.499.237,02	-41.500,67	-1.499.237,02
911200000	DEDUÇÃO DE TAXAS	-239.689.000,00	-239.689.000,00			-37.057.181,20	-447.994.449,71	202.631.818,80	-208.306.734,82
911210000	DEDUÇÃO DE TAXAS PELO EXERCICIO DE PODER DE POLICIA						-1.285,11		-1.285,11
911219900	DEDUÇÃO DE OUTRAS TAXAS PELO PODER DE POLICIA						-1.285,11		-1.285,11
911219903	DEDUÇÃO DE TAXA DE INSPEÇÃO E FISCALIZAÇÃO						-406,25		-406,25
911219904	DEDUÇÃO DE TAXAS DOS ATOS DA ADMINISTRAÇÃO GERAL						-878,86		-878,86
911220000	DEDUÇÃO DE TAXAS PELA PRESTAÇÃO DE SERVIÇOS	-239.689.000,00	-239.689.000,00			-37.057.181,20	-447.994.449,71	202.631.818,80	-208.305.449,71
911229900	DEDUÇÃO DE OUTRAS TAXAS PELA PRESTAÇÃO DE SERVIÇOS	-239.689.000,00	-239.689.000,00			-37.057.181,20	-447.994.449,71	202.631.818,80	-208.305.449,71



Comparativo da Receita Orçada com a Realizada

Órgão: 9998 - ESTADO DE GOIAS									
Período: Dezembro / 2015									
Código	Especificação	PREVISTA		ACRÉSCIMO		ARRECADADA		DIFERENÇA	
		Anual	Período	Anual	Período	Período	Acumulada	Período	Exercício
911229901	DEDUÇÃO DE TAXA DE TRANSITO ANIMAL - GTA	-3.121.000,00	-3.121.000,00			-243.150,09	-3.752.810,53	2.877.849,91	-631.810,53
911229902	DEDUÇÃO DE TAXA DE TRANSITO VEGETAL - PIV/ATV	-126.000,00	-126.000,00			-12.341,42	-154.406,92	113.658,58	-28.406,92
911229904	DEDUÇÃO DE TAXA DE REGISTRO DE AGROINDUSTRIA	-122.000,00	-122.000,00			-896,33	-43.840,10	121.103,67	78.159,90
911229905	DEDUÇÃO DE TAXAS DE SERVIÇOS ESTADUAIS	-194.290.000,00	-194.290.000,00			-36.780.312,11	-429.242.568,85	157.509.687,89	-234.952.568,85
911229910	DEDUÇÃO DE TAXA DE ANTECIPAÇÃO - PRODUZIR	-38.181.000,00	-38.181.000,00				-12.379.326,18	38.181.000,00	25.801.673,82
911229911	DEDUÇÃO DE TAXA DE ANTECIPAÇÃO - CENTROPRODUZIR	-2.334.000,00	-2.334.000,00				-1.011.915,94	2.334.000,00	1.322.084,06
911229913	DEDUÇÃO DE TAXA DE ANTECIPAÇÃO DO LOGPRODUZIR	-728.000,00	-728.000,00				-453.712,22	728.000,00	274.287,78
911229914	DEDUÇÃO DE TAXA DE ANTECIPAÇÃO - MICROPRODUZIR	-6.000,00	-6.000,00				-118.633,95	6.000,00	-112.633,95
911229915	DEDUÇÃO DA RECEITA EMOLUMENTOS FOMENTAR						-8.518,79		-8.518,79
911229917	DEDUÇÃO DE TAXA DE TRANSITO DE PRODUTOS E SUBPRODUTOS DE ORIGEM ANIMAL	-32.000,00	-32.000,00			-2.095,00	-33.004,73	29.905,00	-1.004,73
911229918	DEDUÇÃO DE TAXA DE CADASTRO DE ESTABELECIMENTOS COMERCIAIS	-491.000,00	-491.000,00			-1.561,67	-162.404,38	489.438,33	328.595,62
911229919	DEDUÇÃO DE TAXAS DE EXPEDIÇÃO DE DOCUMENTOS	-24.000,00	-24.000,00			-12.842,00	-67.897,00	11.158,00	-43.897,00
911229921	DEDUÇÃO DE TAXA DE ANTECIPAÇÃO DO PROGREDIR						-434.000,45		-434.000,45
911229999	DEDUÇÃO DE DEMAIS TAXAS PELA PRESTAÇÃO DE SERVIÇOS	-234.000,00	-234.000,00			-3.982,58	-131.409,67	230.017,42	102.590,33
912000000	DEDUÇÃO DAS RECEITAS DE CONTRIBUIÇÕES					91.378.072,30	-45.881.195,86	91.378.072,30	-45.881.195,86
912100000	DEDUÇÃO DAS CONTRIBUIÇÕES SOCIAIS					91.378.072,30	-45.881.195,86	91.378.072,30	-45.881.195,86
912102900	DEDUÇÃO DAS CONTRIBUIÇÕES PREVIDENCIARIAS DO REGIME PROPRIO					91.378.072,30	-45.876.705,48	91.378.072,30	-45.876.705,48
912102907	DEDUÇÃO DE CONTRIBUIÇÃO DE SERVIDOR ATIVO CIVIL					66.502.093,69	-41.910.739,43	66.502.093,69	-41.910.739,43
912102909	DEDUÇÃO DE CONTRIBUIÇÃO DE SERVIDOR INATIVO CIVIL					18.546.852,33	-3.009.466,91	18.546.852,33	-3.009.466,91
912102911	DEDUÇÃO DE CONTRIBUIÇÃO DE PENSIONISTAS CIVIL					6.329.126,28	-956.499,14	6.329.126,28	-956.499,14
912109900	DEDUÇÕES DA RECEITA DE CONTRIBUIÇÕES SOCIAIS						-4.490,38		-4.490,38
912109901	DEDUÇÃO DA CONTRIBUIÇÃO PARA ASSISTÊNCIA HOSPITALAR INTEGRAL						-4.490,38		-4.490,38
913000000	DEDUÇÃO RECEITA PATRIMONIAL						-593.878,32		-593.878,32
913200000	DEDUÇÃO DE RECEITAS DE VALORES MOBILIARIOS						-593.878,32		-593.878,32
913250000	DEDUÇÃO DE REMUNERAÇÃO DE DEPOSITOS BANCARIOS						-593.878,32		-593.878,32
913250200	DEDUÇÃO DE REMUNERAÇÃO DE DEPOSITOS NAO VINCULADOS						-593.878,32		-593.878,32
913250299	DEDUÇÃO DE REMUNERAÇÃO DE OUTROS DEPOSITOS DE RECURSOS NAO VINCULADOS						-593.878,32		-593.878,32
916000000	DEDUÇÃO DAS RECEITAS DE SERVIÇOS	-5.838.000,00	-5.838.000,00			-910.188,59	-9.543.080,06	4.927.811,41	-3.705.080,06
916000200	DEDUÇÃO DE SERVIÇOS FINANCEIROS						-8.711,04		-8.711,04
916000201	DEDUÇÃO DE SERVIÇOS DE JUROS DE EMPRESTIMOS						-8.711,04		-8.711,04
916000800	DEDUÇÃO DE RECEITA DE SERVICOS DE PROCESSAMENTO DE DADOS	-5.774.000,00	-5.774.000,00			-902.304,71	-9.370.287,00	4.871.695,29	-3.596.287,00
916000802	DEDUÇÃO DE SERVIÇO DE UTILIZAÇÃO DO SISTEMA OPERACIONAL DO DETRAN	-5.774.000,00	-5.774.000,00			-902.304,71	-9.370.287,00	4.871.695,29	-3.596.287,00
916001300	DEDUÇÃO SERVIÇOS ADMINISTRATIVOS						-8,75	-656,87	-8,75



Comparativo da Receita Orçada com a Realizada

Órgão: 9998 - ESTADO DE GOIAS									
Período: Dezembro / 2015									
Código	Especificação	PREVISTA		ACRÉSCIMO		ARRECADADA		DIFERENÇA	
		Anual	Período	Anual	Período	Período	Acumulada	Período	Exercício
916001307	DEDUÇÃO DE SERVIÇOS DE FOTOCOPIAS E/OU COPIAS HELIOGRAFICAS					-8,75	-656,87	-8,75	-656,87
916001700	DEDUÇÃO DE TAXA DE SERVIÇOS AGROPECUARIOS	-64.000,00	-64.000,00			-7.875,13	-162.625,15	56.124,87	-98.625,15
916001705	DEDUÇÃO DE TAXA SERVIÇO DE VACINAÇÃO ANIMAL	-1.000,00	-1.000,00				-119,00	1.000,00	881,00
916001706	DEDUÇÃO DE TAXA DE SERVIÇOS LABORATORIAL	-63.000,00	-63.000,00			-7.722,13	-161.159,75	55.277,87	-98.159,75
916001799	DEDUÇÃO DE TAXA DE OUTROS SERVIÇOS AGROPECUARIOS					-153,00	-1.346,40	-153,00	-1.346,40
916002000	DEDUÇÃO DE RECEITA DE SERVIÇOS DE CONSULTORIA, ASSIST. TEC., ANÁLISE DE PROJETOS						-800,00		-800,00
916002099	DEDUÇÃO DE DEMAIS SERVIÇOS DE CONSULTORIA ASSIST TECNICA E ANÁLISE DE PROJETOS						-800,00		-800,00
917000000	DEDUÇÃO DAS TRANSFERENCIAS CORRENTES	-491.299.000,00	-491.299.000,00			-44.442.759,69	-487.970.914,75	446.856.240,31	3.328.085,25
917200000	DEDUÇÃO DAS TRANSFERENCIAS INTERGOVERNAMENTAIS	-491.299.000,00	-491.299.000,00			-44.442.759,69	-487.970.528,13	446.856.240,31	3.328.471,87
917210000	DEDUÇÃO DAS TRANSFERENCIAS DA UNIAO	-491.299.000,00	-491.299.000,00			-44.442.759,69	-487.970.528,13	446.856.240,31	3.328.471,87
917210100	DEDUÇÃO DAS PARTICIPAÇÕES NA RECEITA DA UNIAO	-487.395.000,00	-487.395.000,00			-44.117.421,69	-484.066.472,13	443.277.578,31	3.328.527,87
917210101	DEDUCAO DE RECEITA DO FPE PARA FORMAÇÃO DO FUNDEB	-437.863.000,00	-437.863.000,00			-40.475.790,21	-434.324.023,52	397.387.209,79	3.538.976,48
917210112	DEDUCAO DE RECEITA IPI EXPORTAÇÃO PARA FORMAÇÃO DO FUNDEB	-22.014.000,00	-22.014.000,00			-1.365.611,80	-16.552.785,08	20.648.388,20	5.461.214,92
917210113	DEDUÇÃO DA COTA PARTE DA CONTRIBUIÇÃO DE INTERVENÇÃO NO DOMINIO ECONOMICO - CIDE						-5.601.688,13		-5.601.688,13
917210198	DEDUÇÃO DA RECEITA DE TRANSFERENCIAS CONSTITUCIONAIS AOS MUNICIPIOS - IPI	-27.518.000,00	-27.518.000,00			-2.276.019,68	-27.587.975,40	25.241.980,32	-69.975,40
917213600	DEDUCAO DE RECEITA DE ICMS DESONERAÇÃO L.C. Nº 87/96 P/ FORMACAO DO FUNDEB	-3.904.000,00	-3.904.000,00			-325.338,00	-3.904.056,00	3.578.662,00	-56,00
917600000	DEDUÇÃO DAS TRANSFERENCIAS DE CONVENIO						-386,62		-386,62
917610000	DEDUÇÃO DAS TRANSFERENCIAS DE CONVENIO DA UNIÃO E DE SUAS ENTIDADES						-386,62		-386,62
917619900	DEDUÇÃO DE OUTRAS TRANSFERENCIAS DE CONVENIO DA UNIÃO						-386,62		-386,62
919000000	DEDUÇÃO DE OUTRAS RECEITAS CORRENTES	-10.852.000,00	-10.852.000,00			2.361.970,26	-49.014.896,51	13.213.970,26	-38.162.896,51
919100000	DEDUÇÃO DE MULTAS E JUROS DE MORA	-10.609.000,00	-10.609.000,00			2.809.598,71	-43.756.751,65	13.418.598,71	-33.147.751,65
919110000	DEDUÇÃO DE MULTAS E JUROS DE MORA DOS TRIBUTOS	-5.000,00	-5.000,00			-7,74	-1.076,56	4.992,26	3.923,44
919119900	DEDUÇÃO DE MULTAS E JUROS DE MORA DE OUTROS TRIBUTOS	-5.000,00	-5.000,00			-7,74	-1.076,56	4.992,26	3.923,44
919119901	DEDUÇÃO DE MULTAS E JUROS DE MORA DE OUTROS TRIBUTOS	-5.000,00	-5.000,00			-7,74	-1.076,56	4.992,26	3.923,44
919180000	DEDUÇÃO DE RECEITA DE MULTAS E JUROS DE MORA DE OUTRAS RECEITAS	-2.000,00	-2.000,00			-37,02	-649,08	1.962,98	1.350,92
919189900	DEDUÇÃO DE OUTRAS MULTAS E JUROS DE MORA NÃO TRIBUTARIA	-2.000,00	-2.000,00			-37,02	-649,08	1.962,98	1.350,92
919189999	DEDUÇÃO DE OUTRAS MULTAS E JUROS DE MORA	-2.000,00	-2.000,00			-37,02	-649,08	1.962,98	1.350,92
919190000	DEDUÇÃO DE MULTAS DE OUTRAS ORIGENS	-10.602.000,00	-10.602.000,00			2.809.643,47	-43.755.026,01	13.411.643,47	-33.153.026,01
919191500	DEDUÇÃO DE MULTAS PREVISTA NA LEGISLAÇÃO DE TRANSITO	-10.196.000,00	-10.196.000,00			3.294.965,72	-37.718.836,80	13.490.965,72	-27.522.836,80
919191501	DEDUÇÃO MULTAS PREVISTA NA LEGISLAÇÃO DE TRANSITO	-10.196.000,00	-10.196.000,00			3.294.965,72	-37.718.836,80	13.490.965,72	-27.522.836,80
919195000	DEDUÇÃO DE MULTAS POR AUTO DE INFRAÇÃO	-406.000,00	-406.000,00			-485.322,25	-6.032.369,79	-79.322,25	-5.626.369,79



Comparativo da Receita Orçada com a Realizada

Órgão: 9998 - ESTADO DE GOIAS									
Período: Dezembro / 2015									
Código	Especificação	PREVISTA		ACRÉSCIMO		ARRECADADA		DIFERENÇA	
		Anual	Período	Anual	Período	Período	Acumulada	Período	Exercício
919195015	DEDUÇÃO DE MULTAS POR INFRAÇÃO AS NORMAS AGROPECUARIAS	-406.000,00	-406.000,00			-20.052,29	-296.696,12	385.947,71	109.303,88
919195099	DEDUÇÃO DE DEMAIS MULTAS DE ICMS AUTO DE INFRAÇÃO					-465.269,96	-5.735.673,67	-465.269,96	-5.735.673,67
919199900	DEDUÇÃO DE OUTRAS MULTAS						-3.819,42		-3.819,42
919199903	DEDUÇÃO DE MULTAS APLICADAS PELO TCM - LEI 14.773/04						-3.819,42		-3.819,42
919200000	DEDUÇÃO DE INDENIZAÇÃO E RESTITUIÇÕES	-240.000,00	-240.000,00				-3.906.012,43	240.000,00	-3.666.012,43
919210000	DEDUÇÃO DE INDENIZAÇÕES						-3.900.000,00		-3.900.000,00
919219900	DEDUÇÃO DE OUTRAS INDENIZAÇÕES						-3.900.000,00		-3.900.000,00
919219902	DEDUÇÃO DE COMPENSAÇÃO FINANCEIRA PREVIDENCIÁRIA						-3.900.000,00		-3.900.000,00
919220000	DEDUÇÃO DE RESTITUIÇÕES	-240.000,00	-240.000,00				-6.012,43	240.000,00	233.987,57
919229900	DEDUÇÃO DE OUTRAS RESTITUIÇÕES	-240.000,00	-240.000,00				-6.012,43	240.000,00	233.987,57
919229908	DEDUÇÃO DE RESTITUIÇÃO PROGRAMA GOYAZES						-6.012,43		-6.012,43
919229999	DEDUÇÃO DE DEMAIS RESTITUIÇÕES	-240.000,00	-240.000,00					240.000,00	240.000,00
919900000	DEDUÇÃO DE RECEITAS DIVERSAS	-3.000,00	-3.000,00			-447.628,45	-1.352.132,43	-444.628,45	-1.349.132,43
919900200	DEDUÇÃO DE RECEITA DE ONUS SUCUMBENCIA DE AÇÕES JUDICIAIS					-148.111,62	-851.563,78	-148.111,62	-851.563,78
919900201	DEDUÇÃO DE RECEITA DE HONORARIOS DE ADVOGADOS					-148.111,62	-851.563,78	-148.111,62	-851.563,78
919909900	DEDUÇÃO DE OUTRAS RECEITAS	-3.000,00	-3.000,00			-299.516,83	-500.568,65	-296.516,83	-497.568,65
919909905	DEDUÇÕES DE CONTRIBUIÇÕES AO PROTEGE					-299.516,83	-500.568,65	-299.516,83	-500.568,65
919909999	DEDUÇÕES DE DEMAIS RECEITAS	-3.000,00	-3.000,00					3.000,00	3.000,00
920000000	DEDUÇÃO DAS RECEITAS DE CAPITAL						-74.019,49		-74.019,49
923000000	DEDUÇÃO DE AMORTIZAÇÃO DE EMPRESTIMOS						-46.671,09		-46.671,09
923009900	DEDUÇÃO AMORTIZAÇÃO DE EMPRESTIMOS DIVERSOS						-46.671,09		-46.671,09
923009901	DEDUÇÃO DE RECEITA DE AMORTIZAÇÃO DE EMPRESTIMOS - PRODUIZIR						-46.671,09		-46.671,09
924000000	TRANSFERENCIAS DE CAPITAL						-27.348,40		-27.348,40
924700000	TRANSFERENCIAS DE CONVENIOS						-27.348,40		-27.348,40
924710000	DEDUÇÃO DE TRANSFERÊNCIAS DE CONVÊNIO DA UNIÃO						-27.348,40		-27.348,40
924719900	DEDUÇÃO DE OUTROS TRANSFERÊNCIAS DE CONVÊNIO DA UNIÃO.						-27.348,40		-27.348,40
Total Geral da Receita		24.119.477.000,00	24.119.477.000,00	2.571.462.265,15	2.571.462.265,15	1.869.657.890,47	19.967.983.568,92	-24.821.281.374,68	-6.722.955.696,23